

Projekt

z dnia 26 października 2022 r.

Zatwierdzony przez

**UCHWAŁA NR
RADY GMINY OSTRÓWEK**

z dnia 2022 r.

**zmieniająca uchwałę w sprawie Regulaminu utrzymania czystości i porządku na terenie gminy
Ostrówek**

Na podstawie art. 18 ust. 2 pkt 15, art. 40 ust. 1 i art. 41 ust. 1 ustawy z dnia 8 marca 1990 r. o samorządzie gminnym (Dz. U. z 2022 r. poz. 559, 583, 1005, 1079 i 1561) oraz art. 4 ust. 1 i 2 ustawy z dnia 13 września 1996 r. o utrzymaniu czystości i porządku w gminach (Dz. U. z 2022 r. poz. 1297, 1549) po zasięgnięciu opinii Państwowego Powiatowego Inspektora Sanitarnego w Wieluniu, Rada Gminy Ostrówek uchwala, co następuje:

§ 1. W uchwale Nr XX/126/20 Rady Gminy Ostrówek z dnia 8 października 2020r. w sprawie Regulaminu utrzymania czystości i porządku na terenie gminy Ostrówek wprowadza się następujące zmiany:

- 1) § 2. Otrzymuje brzmienie: „§ 2. Jeden raz na dwa lata przeprowadzana jest mobilna zbiórka odpadów wymienionych w § 1 ust. 1 pkt. 5-8 w sposób określony w harmonogramie odbioru odpadów.”
- 2) w § 10 pkt. 1 lit. d otrzymuje brzmienie: „d) bioodpady zebrane selektywnie - raz w miesiącu,”
- 3) w § 10 pkt. 1 lit. e otrzymuje brzmienie: „e) zmieszane odpady komunalne - raz w miesiącu,”
- 4) w § 10 pkt. 3 lit. d otrzymuje brzmienie „d) bioodpady zebrane selektywnie - raz w miesiącu,”
- 5) w § 10 pkt. 3 lit. e otrzymuje brzmienie: „e) zmieszane odpady komunalne - raz w miesiącu,”
- 6) w § 10 pkt. 4 lit. d otrzymuje brzmienie: „d) bioodpady zebrane selektywnie - raz w miesiącu,”
- 7) w § 10 pkt. 4 lit. e otrzymuje brzmienie: „e) zmieszane odpady komunalne - raz w miesiącu,”

§ 2. Wykonanie uchwały powierza się Wójtowi Gminy Ostrówek.

§ 3. Uchwała podlega ogłoszeniu w Dzienniku Urzędowym Województwa Łódzkiego i wchodzi w życie z dniem 1 stycznia 2023r.

Projekt

z dnia 26 października 2022 r.

Zatwierdzony przez

**UCHWAŁA NR
RADY GMINY OSTRÓWEK**

z dnia 2022 r.

zmieniająca uchwałę w sprawie szczegółowego sposobu i zakresu świadczenia usług w zakresie odbierania odpadów komunalnych od właścicieli nieruchomości i zagospodarowania tych odpadów

Na podstawie art. 18 ust. 2 pkt 15, art. 40 ust. 1 i art. 41 ust. 1 ustawy z dnia 8 marca 1990 r. o samorządzie gminnym (Dz. U. z 2022 r. poz. 559, 583, 1005, 1079 i 1561), art. 6r ust. 3, 3a, 3b, 3c ustawy z dnia 13 września 1996r. o utrzymaniu czystości i porządku w gminach (Dz. U. z 2022 r. poz. 1297, 1549) po zasięgnięciu opinii Państwowego Powiatowego Inspektora Sanitarnego w Wieluniu, Rada Gminy Ostrówek uchwała, co następuje:

§ 1. W uchwale Nr XIX/122/20 Rady Gminy Ostrówek z dnia 11 września 2020r. w sprawie szczegółowego sposobu i zakresu świadczenia usług w zakresie odbierania odpadów komunalnych od właścicieli nieruchomości i zagospodarowania tych odpadów wprowadza się następujące zmiany:

- 1) w § 3 ust. 1, pkt. 1 otrzymuje brzmienie: „1) niesegregowane (zmieszane) odpady komunalne lub pozostałości po segregowaniu odpadów komunalnych - 1 raz w miesiącu;”
- 2) w § 3 ust. 1, pkt. 5 otrzymuje brzmienie: „5) zbierane w sposób selektywny: odpady komunalne ulegające biodegradacji ze szczególnym uwzględnieniem bioodpadów i opadów zielonych - 1 raz w miesiącu;”
- 3) w §3 ust. 1, pkt. 6 otrzymuje brzmienie: „zbierane w sposób selektywny: metal, meble i inne odpady wielkogabarytowe, zużyty sprzęt elektryczny i elektroniczny, zużyte baterie i akumulatory, zużyte opony - 1 raz na 2 lata.”

§ 2. Wykonanie uchwały powierza się Wójtowi Gminy Ostrówek.

§ 3. Uchwała podlega ogłoszeniu w Dzienniku Urzędowym Województwa Łódzkiego i wchodzi w życie z dniem 1 stycznia 2023 r.



Projekt

z dnia 27 października 2022 r.
Zatwierdzony przez

**UCHWAŁA NR
RADY GMINY OSTRÓWEK**

z dnia 30 września 2022 r.

w sprawie przyjęcia Programu współpracy Gminy Ostrówek z organizacjami pozarządowymi oraz innymi podmiotami, o których mowa w art. 3 ust. 3 ustawy z dnia 24 kwietnia 2003 r. o działalności pożytku publicznego i o wolontariacie na rok 2023

Na podstawie art. 7 ust. 1 pkt. 19, art. 18 ust. 2 pkt 15 ustawy z dnia 8 marca 1990 r. o samorządzie gminnym (t.j. Dz. U. z 2022 r. poz. 559, 583, 1005, 1079, 1561) i art. 5a ust. 1 ustawy z dnia 24 kwietnia 2003 r. o działalności pożytku publicznego i o wolontariacie (t.j. Dz. U. z 2022 r. poz. 1327, 1265, 1812) uchwała się, co następuje:

§ 1. Przyjmuje się do realizacji Program współpracy Gminy Ostrówek z organizacjami pozarządowymi oraz innymi podmiotami, o których mowa w art. 3 ust. 3 ustawy z dnia 24 kwietnia 2003r. o działalności pożytku publicznego i o wolontariacie na rok 2023, który stanowi załącznik do niniejszej uchwały.

§ 2. Wykonanie uchwały powierza się Wójtowi Gminy Ostrówek.

§ 3. Traci moc uchwała Nr XXXV/210/21 Rady Gminy Ostrówek z dnia 28 grudnia 2021 r. w sprawie przyjęcia Programu współpracy Gminy Ostrówek z organizacjami pozarządowymi oraz innymi podmiotami, o których mowa w art. 3 ust. 3 ustawy z dnia 24 kwietnia 2003 r. o działalności pożytku publicznego i o wolontariacie na rok 2022.

§ 4. Uchwała wchodzi w życie po upływie 14 dni od dnia ogłoszenia w Dzienniku Urzędowym Województwa Łódzkiego.

Załącznik do uchwały Nr

Rady Gminy Ostrówek

z dnia 30 września 2022 r.

Program współpracy Gminy Ostrówek z organizacjami pozarządowymi oraz innymi podmiotami, o których mowa w art. 3 ust. 3 ustawy z dnia 24 kwietnia 2003r. o działalności pożytku publicznego i o wolontariacie na rok 2023

**Rozdział 1.
Postanowienia ogólne**

§ 1. Ilekroć w tekście jest mowa o:

- 1) *ustawie* – należy przez to rozumieć ustawę z dnia 24 kwietnia 2003 r. o działalności pożytku publicznego i o wolontariacie /t.j. Dz. U. z 2022 r. poz. 1327, 1265, 1812./;
- 2) *organizacjach* – należy przez to rozumieć organizacje pozarządowe oraz podmioty, o których mowa w art. 3 ust. 3 ustawy, prowadzące działalność pożytku publicznego;
- 3) *programie* – należy przez to rozumieć *Program współpracy Gminy Ostrówek z organizacjami pozarządowymi oraz innymi podmiotami, o których mowa w art. 3 ust. 3 ustawy z dnia 24 kwietnia 2003 r. o działalności pożytku publicznego i o wolontariacie na rok 2023*;
- 4) *stronie internetowej* – należy przez to rozumieć *www.ostrowek.bip.gmina.pl*
- 5) *Gminie* – rozumie się przez to Gminę Ostrówek;
- 6) *Wójcie* – rozumie się przez to Wójta Gminy Ostrówek;
- 7) *Radzie* – rozumie się przez to Radę Gminy Ostrówek.

**Rozdział 2.
Cel główny i cele szczegółowe programu**

§ 2. Celem głównym programu jest budowanie i umacnianie partnerstwa pomiędzy samorządem gminnym a organizacjami pozarządowymi oraz wspieranie tych organizacji w realizacji ważnych zadań publicznych.

§ 3. Celami szczegółowymi programu są m.in.:

- 1) poprawa jakości życia mieszkańców Gminy poprzez pełniejsze zaspokajanie ich potrzeb społecznych;
- 2) integracja i aktywizacja lokalnych społeczności;
- 3) zwiększenie wpływu sektora obywatelskiego na kreowanie polityki społecznej gminy;
- 4) intensyfikacja działań na rzecz dzieci i młodzieży;
- 5) integracja podmiotów realizujących zadania publiczne.

**Rozdział 3.
Zasady współpracy**

§ 4. Gmina współpracuje z organizacjami pozarządowymi oraz podmiotami, o których mowa w art. 3 ust. 3 ustawy, a także wspiera ich działalność i umożliwia realizację zadań publicznych na zasadach i w formie określonych przez ustawę.

§ 5. Gmina i organizacje pozarządowe szanując swoją autonomię nie narzucają sobie wzajemnie zadań.

§ 6. Gmina współpracuje z organizacjami pozarządowymi na zasadach obopólnych korzyści, woli i chęci wzajemnych działań na rzecz rozwiązywania lokalnych problemów.

§ 7. Gmina i organizacje pozarządowe wspólnie dążą do osiągnięcia możliwie najlepszych efektów realizacji zadań publicznych.

§ 8. Gmina współpracuje z organizacjami pozarządowymi na zasadach równego traktowania wszystkich podmiotów w zakresie wykonywania zadań.

§ 9. Sposób udzielania i wykonywania zadania oraz procedury postępowania przy realizacji zadań publicznych są jawne.

Rozdział 4. Zakres przedmiotowy

§ 10. Przedmiotem współpracy Gminy Ostrówek z organizacjami pozarządowymi w roku 2023 jest realizacja zadań publicznych w zakresie wspierania i upowszechniania kultury fizycznej.

Rozdział 5. Formy współpracy

§ 11. Współpraca Gminy z organizacjami pozarządowymi może mieć charakter finansowy i pozafinansowy.

§ 12. Współpraca o charakterze finansowym polega na zleceniu przez Gminę realizacji zadań publicznych organizacjom pozarządowym w formie:

- 1) powierzania wykonywania zadań publicznych, wraz z udzieleniem dotacji na finansowanie ich realizacji;
- 2) wspierania takich zadań, wraz z udzieleniem dotacji na dofinansowanie ich realizacji;

§ 13. Podstawowym trybem przekazywania środków finansowych organizacjom pozarządowym jest otwarty konkurs ofert. W przypadkach wskazanych w ustawie dopuszczalne jest stosowanie innego trybu.

§ 14. Współpraca o charakterze pozafinansowym może być realizowana poprzez:

- 1) udostępnianie lokali na spotkania organizacji oraz spotkania otwarte;
- 2) umożliwianie organizacji przedsięwzięć na terenie gminnych obiektów oraz użyczanie sprzętu;
- 3) pomocy w uzyskiwaniu środków finansowych z innych źródeł;
- 4) wzajemnego informowania się o planowanych kierunkach działalności i współdziałania w celu ich zharmonizowania;
- 5) tworzenie wspólnych zespołów o charakterze doradczym i inicjatywnym, złożonych z przedstawicieli organizacji oraz przedstawicieli samorządu;
- 6) doradztwo i udzielanie przez samorząd pomocy merytorycznej organizacjom.

§ 15. Zadanie publiczne może być także realizowane w ramach inicjatywy lokalnej. Tryb i szczegółowe kryteria oceny wniosków o realizację zadania publicznego w ramach inicjatywy lokalnej określa uchwała Nr XIII/84/2016 Rady Gminy Ostrówek z dnia 31 marca 2016 r.

Rozdział 6. Priorytetowe zadania publiczne

§ 16. W 2023 roku priorytetowym zadaniem publicznym Gminy zleconym w ramach programu organizacjom pozarządowym będą:

- 1) *zadania z zakresu upowszechniania kultury fizycznej i sportu, w tym:*
 - a) szkolenie, organizowanie zawodów i udział w zawodach sportowych dzieci i młodzieży;
 - b) wspieranie i upowszechnianie kultury fizycznej i sportu w oparciu o gminną bazę sportową;

- c) popularyzacja sportu wśród dzieci i młodzieży;
- d) organizowanie współzawodnictwa sportowego szkół;

§ 17. Wójt na podstawie oceny lokalnych potrzeb lub na wniosek organizacji może w drodze zarządzenia wskazać inne niż określone w ust. 1 zadania, które wymagają realizacji w celu ich zlecenia organizacjom pozarządowym na zasadach określonych w ustawie.

Rozdział 7.

Okres realizacji programu

§ 18. Program będzie realizowany w okresie od 1 stycznia 2023 r. do 31 grudnia 2023 r.

Rozdział 8.

Sposób realizacji programu

§ 19. Zlecenie realizacji zadań organizacjom obejmuje w pierwszej kolejności te zadania, które program określa jako zadania priorytetowe.

§ 20. Zlecenie realizacji zadań publicznych organizacjom pozarządowym lub innym podmiotom odbywać się będzie na zasadach określonych w ustawie, w trybie otwartego konkursu ofert oraz w trybie pozakonkursowym zgodnie z art. 19a ustawy.

§ 21. Informacja o konkursie ofert zamieszczana będzie w Biuletynie Informacji Publicznej oraz na tablicy ogłoszeń Urzędu.

Rozdział 9.

Wysokość środków planowanych na realizację programu

§ 22. Gmina realizuje program w ramach posiadanych na ten cel środków finansowych i możliwości organizacyjnych.

§ 23. Wysokość środków finansowych przeznaczonych na realizację zadań programowych w roku 2023 określa się w kwocie 60 000,00 zł.

Rozdział 10.

Sposób oceny realizacji programu

§ 24. Ustala się następujące mierniki oceny realizacji programu:

- 1) liczba ogłoszonych otwartych konkursów;
- 2) liczba ofert, które wpłynęły od organizacji pozarządowych w odpowiedzi na konkurs;
- 3) liczba umów zawartych z organizacjami pozarządowymi na realizację zadań publicznych w ramach programu;
- 4) wysokość dotacji przekazanych organizacjom pozarządowym w ramach programu;
- 5) liczby organizacji, którym zlecono realizację zadań publicznych;
- 6) stopnia zgodności realizowanych przez organizacje zadań publicznych z priorytetami przyjętymi w programie.

Rozdział 11.

Informacje o sposobie tworzenia programu oraz przebiegu konsultacji

§ 25. Projekt programu współpracy na rok 2023 powstał na bazie programu realizowanego w 2022 r. oraz w oparciu o doświadczenia z jego realizacji w latach ubiegłych.

§ 26. Tworzenie programu współpracy przebiega w następujący sposób:

- 1) opracowanie projektu programu współpracy;
- 2) skierowanie projektu programu współpracy do konsultacji poprzez publikację w Biuletynie Informacji Publicznej Gminy Ostrówek i na tablicy ogłoszeń w Urzędzie Gminy w Ostrówku zgodnie

z Uchwałą Nr XVIII/125/2016 Rady Gminy Ostrówek z dnia 28 października 2016 r. w sprawie określenia zasad i trybu przeprowadzania konsultacji społecznych z mieszkańcami Gminy Ostrówek;

- 3) zebranie i rozpatrzenie uwag i wniosków zgłoszonych przez te organizacje pozarządowe w drodze konsultacji;
- 4) przedłożenie projektu Radzie;
- 5) podjęcie uchwały w sprawie uchwalenia programu współpracy przez Radę.

Rozdział 12.

Tryb powoływania i zasady działania komisji konkursowych do opiniowania ofert w otwartych konkursach ofert

§ 27. Komisja konkursowa powoływana jest w celu opiniowania ofert złożonych przez organizacje pozarządowe w ramach ogłoszonego przez Wójta otwartego konkursu ofert.

§ 28. Konkurs ofert przeprowadza się także w sytuacji, gdy została zgłoszona tylko jedna oferta.

§ 29. Pracami komisji kieruje Przewodniczący.

§ 30. Prace komisji mogą być prowadzone w składzie co najmniej 3-osobowym.

§ 31. Komisja zobowiązana jest wykonywać swoje obowiązki sumiennie, dokładnie i bezstronnie.

§ 32. Komisja dokumentuje swoją pracę w formie pisemnego protokołu.

§ 33. Wyboru najkorzystniejszych ofert wraz z decyzją o wysokości przyznanej kwoty dokonuje Wójt po wcześniejszym zapoznaniu się z protokołem komisji.

Rozdział 13.

Postanowienia końcowe

§ 34. Zmiany w programie mogą być dokonywane w trybie uchwały Rady Gminy Ostrówek.

§ 35. W sprawach nieuregulowanych w niniejszym programie zastosowanie mają przepisy ustawy o działalności pożytku publicznego i o wolontariacie, ustawy Kodeks Cywilny, ustawy o finansach publicznych oraz ustawy Prawo Zamówień Publicznych.

UZASADNIENIE

w sprawie przyjęcia Rocznej programu współpracy Gminy Ostrówek z organizacjami pozarządowymi oraz innymi podmiotami, o których mowa w art. 3 ust. 3 ustawy z dnia 24 kwietnia 2003 r. o działalności pożytku publicznego i o wolontariacie na rok 2023

Zgodnie z wykładnią ustawową działalność pożytku publicznego to działalność społecznie użyteczna prowadzona przez organizacje pozarządowe w sferze zadań publicznych określonych w ustawie o działalności pożytku publicznego i wolontariacie (t.j. Dz. U. z 2022 r. poz. 1327, 1265, 1812). Ustawa w art. 5a ust. 1 nakłada na organ stanowiący jednostki samorządu terytorialnego uchwalenie rocznego programu współpracy z organizacjami pozarządowymi oraz podmiotami prowadzącymi działalność pożytku publicznego. Uchwalany program jest dokumentem określającym politykę samorządu lokalnego wobec organizacji pozarządowych. Tegoroczny program współpracy, który został skonstruowany na gruncie zapisów ustawowych oraz dotychczasowego doświadczenia obejmuje wybrane najważniejsze sfery zadań publicznych, które Gmina Ostrówek zamierza realizować wspólnie z organizacjami prowadzącymi działalność pożytku publicznego oraz określa cele, zasady i formy tej współpracy. Program został opracowany po konsultacjach przeprowadzonych w sposób określony w uchwale Nr XVIII/125/2016 Rady Gminy Ostrówek z dnia 28 października 2016 r. W wyniku konsultacji żaden podmiot nie złożył żadnych uwag ani zastrzeżeń do programu. Zgodnie z przepisami program musi być podejmowany corocznie. W świetle powyższego podjęcie uchwały staje się uzasadnione i konieczne.

Projekt

z dnia 27 października 2022 r.

Zatwierdzony przez

**UCHWAŁA NR
RADY GMINY OSTRÓWEK**

z dnia 4 listopada 2022 r.

w sprawie przyjęcia Gminnego Programu Przeciwdziałania Przemocy w Rodzinie oraz Ochrony Ofiar Przemocy w Rodzinie Gminy Ostrówek na lata 2022-2027

Na podstawie art. 18 ust.2 pkt 15 ustawy z dnia 8 marca 1990r. o samorządzie gminnym (t.j. Dz. U. z 2022r. poz. 559, 583,1005,1079,1561) w związku z art. 110 ust. 9 i 10 ustawy z dnia 12 marca 2004r. o pomocy społecznej (t.j.Dz.U. z 2021r. poz. 2268, 2270 z 2022r. poz. 1, 66, 1079, 1692, 1700, 1812, 1967) art. 6 ust.2 pkt 1 ustawy z dnia 29 lipca 2005r. o przeciwdziałaniu przemocy w rodzinie (t.j. Dz.U. z 2021r. poz. 1249) uchwała się co następuje:

§ 1. Przyjmuje się Gminny Program Przeciwdziałania Przemocy w Rodzinie oraz Ochrony Ofiar Przemocy w Rodzinie Gminy Ostrówek na lata 2022-2027 w brzmieniu ustalonym w załączniku do niniejszej uchwały.

§ 2. Wykonanie uchwały powierza się Wójtowi Gminy Ostrówek.

§ 3. Traci moc Uchwała Nr XXVI/186/17 Rady Gminy Ostrówek z dnia 8 listopada 2017r. w sprawie przyjęcia Gminnego Programu Przeciwdziałania Przemocy w Rodzinie oraz Ochrony Ofiar Przemocy w Rodzinie na lata 2017-2022.

§ 4. Uchwała podlega ogłoszeniu w Dzienniku Urzędowym Województwa Łódzkiego i wchodzi w życie z dniem podjęcia.

UZASADNIENIE

do uchwały w sprawie przyjęcia

**Gminnego Programu Przeciwdziałania Przemocy w Rodzinie
oraz Ochrony Ofiar Przemocy w Rodzinie Gminy Ostrówek na lata 2022-2027**

Konieczność opracowania Programu Przeciwdziałania Przemocy w Rodzinie oraz Ochrony Ofiar Przemocy w Rodzinie wynika z art. 6 ust. 2 pkt 1 ustawy z dnia 29 lipca 2005 r. o przeciwdziałaniu przemocy w rodzinie (Dz. U. z 2021 r. poz. 1249), który w ramach zadań własnych gminy przewiduje „opracowanie i realizację gminnego programu przeciwdziałania przemocy w rodzinie oraz ochrony ofiar przemocy w rodzinie”.

Dokument wyznacza cele i działania, których wdrożenie powinno w znaczny sposób przyczynić się do zniwelowania problemu przemocy w rodzinie w gminie oraz zminimalizowania jego skutków.


KIEROWNIK
Gminnego Ośrodka Pomocy Społecznej
mgr Ilona Koziołek

Załącznik

do Uchwały Nr Rady Gminy Ostrówek

z dnia

**GMINNY PROGRAM
PRZECIWDZIAŁANIA PRZEMOCY W RODZINIE
ORAZ OCHRONY OFIAR PRZEMOCY W RODZINIE
GMINY OSTRÓWEK
NA LATA 2022-2027**



SPIS TREŚCI

I. WPROWADZENIE	3
1. DEFINICJA ZJAWISKA PRZEMOCY DOMOWEJ	3
2. RODZAJE I FORMY PRZEMOCY W RODZINIE	3
3. SKALA ZJAWISKA PRZEMOCY W RODZINIE W KRAJU	4
4. PODSTAWY PRAWNE TWORZENIA PROGRAMU	6
5. ADRESACI PROGRAMU	7
II. DIAGNOZA PROBLEMU PRZEMOCY W GMINIE	8
1. CHARAKTERYSTYKA GMINY	8
2. PRZEMOC W RODZINIE W ŚWIELE ŹRÓDEŁ ZASTANYCH.....	10
2.1. PODMIOTY ŚWIADCZĄCE WSPARCIE W GMINIE.....	10
2.2. PODMIOTY SPOZA GMINY WSPIERAJĄCE MIESZKAŃCÓW GMINY	16
3. WSPÓŁPRACA KOŚCIOŁÓW W ZAKRESIE EDUKACJI NA TEMAT PRZEMOCY W RODZINIE I WSPIERANIA RODZIN W KRYZYSIE.....	21
4. BADANIA ANKIETOWE DOTYCZĄCE PRZEMOCY.....	22
4.1. BADANIA W ŚRODOWISKU LOKALNYM.....	22
4.2. BADANIA W ŚRODOWISKU SZKOLNYM	26
4.3. BADANIA W ŚRODOWISKU DZIECI I MŁODZIEŻY SZKOLNEJ	28
5. ZAPEWNIENIE BEZPIECZEŃSTWA KRZYWDZONYM DZIECIOM	31
6. ANALIZA SWOT WYBRANYCH OBSZARÓW PROBLEMOWYCH	31
7. OCENA WDROŻENIA POPRZEDNIO REALIZOWANEGO PROGRAMU.....	33
III. PROJEKTOWANE DZIAŁANIA PROGRAMOWE	36
1. CEL GŁÓWNY PROGRAMU	36
2. CELE OPERACYJNE I DZIAŁANIA	37
IV. REALIZACJA PROGRAMU	45
1. KOORDYNATOR, PODMIOTY ODPOWIEDZIALNE I PARTNERZY.....	45
2. MONITORING I EWALUACJA.....	45
3. FINANSOWANIE	46
SPIS TABEL I WYKRESÓW	47

I. WPROWADZENIE

1. DEFINICJA ZJAWISKA PRZEMOCY DOMOWEJ

Przemoc w rodzinie można oceniać w kategoriach prawnych, moralnych, psychologicznych i społecznych. Na potrzeby niniejszego Programu najbardziej odpowiednią definicją przemocy jest definicja zawarta w ustawie z dnia 29 lipca 2005 r. o przeciwdziałaniu przemocy w rodzinie (Dz. U. z 2021 r. poz. 1249). Artykuł 2. pkt 2. tejże ustawy definiuje przemoc w rodzinie jako „jednorazowe albo powtarzające się, umyślnie działanie lub zaniechanie, naruszające prawa lub dobra osobiste członków rodziny, w szczególności narażające te osoby na niebezpieczeństwo utraty życia, zdrowia, naruszające ich godność, nietykalność cielesną, wolność, w tym seksualną, powodujące szkody na ich zdrowiu fizycznym lub psychicznym, a także wywołujące cierpienia i krzywdy moralne u osób dotkniętych przemocą”.

2. RODZAJE I FORMY PRZEMOCY W RODZINIE

Wyróżnia się cztery podstawowe rodzaje przemocy: **fizyczną, psychiczną, seksualną i ekonomiczną**. Rozszerzenie tych pojęć przedstawia poniższa tabela.

Tabela 1. Rodzaje i formy przemocy

rodzaje	formy
przemoc fizyczna	popychanie, odpychanie, obezwładnianie, przytrzymywanie, policzkowanie, szczypanie, kopanie, duszenie, bicie otwartą ręką i pięściami, bicie przedmiotami, ciskanie w kogoś przedmiotami, parzenie, polewanie substancjami żrącymi, użycie broni, porzucanie w niebezpiecznej okolicy, nieudzielanie koniecznej pomocy itp.
przemoc psychiczna	wyśmiewanie poglądów, religii, pochodzenia, narzucanie własnych poglądów, karanie przez odmowę uczuć, zainteresowania, szacunku, stała krytyka, wmawianie choroby psychicznej, izolacja społeczna (kontrolowanie i ograniczanie kontaktów z innymi osobami), domaganie się posłuszeństwa, ograniczanie snu i pożywienia, degradacja werbalna (wzywanie, poniżanie, upokarzanie, zawstydzanie), stosowanie gróźb itp.
przemoc seksualna	wymuszanie pożycia seksualnego, wymuszanie nieakceptowanych pieszczot i praktyk seksualnych, wymuszanie seksu z osobami trzecimi, sadystyczne formy współżycia seksualnego, demonstrowanie zazdrości, krytyka zachowań seksualnych itp.
przemoc ekonomiczna	odbieranie zarobionych pieniędzy, uniemożliwianie podjęcia pracy zarobkowej, niezaspokajanie podstawowych, materialnych potrzeb rodziny itp.

Dane Ogólnopolskiego Pogotowia dla Ofiar Przemocy w Rodzinie „Niebieska Linia”.

Ofiarami przemocy w rodzinie są na ogół **kobiety i dzieci, rzadko mężczyźni**. Kategorią ofiar przemocy, o której mówi się nieco rzadziej niż o dzieciach i kobietach, są **osoby niepełnosprawne i ludzie starsi**. Najczęstszym objawem obserwowanym u osób doznających przemocy jest **wyuczona bezradność**. Jest ona poddaniem się, zaprzestaniem działania, co wynika z przekonania, że cokolwiek się zrobi, nie będzie to miało żadnego znaczenia, gdyż zawsze znajdzie się powód do zachowań agresywnych.

Wyuczona bezradność prowadzi do wielu negatywnych skutków, które mogą przejawiać się w trzech sferach:

- **deficyty poznawcze**, które polegają na ogólnym przekonaniu, iż nie ma takich sytuacji, w których możliwa jest zmiana, że w konkretnej sytuacji nic nie można zrobić i nikt nie jest w stanie pomóc;
- **deficyty motywacyjne**, które polegają na tym, że osoba zachowuje się biernie, jest zrezygnowana, nie podejmuje żadnych działań, aby zmienić swoją sytuację;
- **deficyty emocjonalne**, które objawiają się stanami apatii, lęku, depresji, uczucia zmęczenia, niekompetencji i wrogości.

Ofiara przemocy, jeśli przez lata była poniżana i wykorzystywana, potrzebuje dużo czasu, aby odbudować świadomość swojej wartości. Wielu ofiarom udaje się przeciwstawić sprawcy, niemniej jednak większość **potrzebuje pomocy innych**. Bez odpowiedniego wsparcia ofiara przemocy nigdy nie zdobędzie się sama na odwagę, żeby przeciwstawić się stosowaniu wobec niej przemocy.

3. SKALA ZJAWISKA PRZEMOCY W RODZINIE W KRAJU

Statystyki policyjne, stanowiące dalece niewystarczające, ale nadal podstawowe źródło informacji o skali zjawiska przemocy w rodzinie ujawniają, że w 2021 r. liczba ofiar przemocy domowej kształtowała się na poziomie 75 761 osób (w tym 55 112 to kobiety, 9 520 to dzieci i młodzież do 18. roku życia, a 11 129 to mężczyźni). Szczegółowe dane za rok 2021 prezentuje poniższa tabela.

Tabela 2. Policyjne statystyki procedury „Niebieskie Karty” za rok 2021

liczba wypełnionych formularzy „Niebieskie Karty”	64 250 (w tym 53 985 wszczynających procedurę i 10 265 dotyczących kolejnych przypadków w trakcie procedury)
ogólna liczba ofiar przemocy	75 761

liczba ofiar – kobiet	55 112
liczba ofiar – mężczyzn	9 520
liczba ofiar – małoletnich	11 129
ogólna liczba osób podejrzewanych o przemoc	64 846
liczba podejrzewanych sprawców – kobiet	6 173
liczba podejrzewanych sprawców – mężczyzn	58 349
liczba podejrzewanych sprawców – nieletnich	324
ogólna liczba podejrzewanych sprawców będących pod wpływem alkoholu	33 622
podejrzewani sprawcy pod wpływem alkoholu – kobiety	1 831
podejrzewani sprawcy pod wpływem alkoholu – mężczyźni	31 769
podejrzewani sprawcy pod wpływem alkoholu – nieletni	22
liczba dzieci umieszczonych w nie zagrażającym im miejscu (np. rodzina zastępcza, dalsza rodzina, placówka opiekuńcza)	345

Źródło: <http://statystyka.policja.pl/st/wybrane-statystyki/przemoc-w-rodzinie/137709,Przemoc-w-rodzinie.html>

Prezentowane liczby dotyczą działań podjętych w procedurze „Niebieskie Karty” wyłącznie przez Policję i nie obejmują danych dotyczących działalności innych podmiotów upoważnionych do zwalczania przemocy domowej. **Przemoc w rodzinie wiąże się z lękiem ofiar i świadków przed ujawnianiem takich przypadków**, w związku z czym bardzo trudno oszacować rzeczywistą skalę tego zjawiska.

Kwestie dotyczące oceny skuteczności funkcjonującego w Polsce systemu wsparcia osób doświadczających przemocy w rodzinie były przedmiotem badania przeprowadzonego w 2019 r. na zlecenie Ministerstwa Rodziny, Pracy i Polityki Społecznej pn. „Badanie skuteczności pomocy udzielanej osobom dotkniętym przemocą w rodzinie”. Respondentami były zarówno osoby dotknięte przemocą, które skorzystały ze wsparcia, jak i przedstawiciele instytucji i organizacji udzielających pomocy.

Badanie dotyczące oceny skuteczności funkcjonującego w Polsce systemu wsparcia pokazało, iż wysoko oceniane jest interdyscyplinarne podejście w zakresie pomocy udzielanej osobom krzywdzonym. Pozytywnie oceniana jest praca zespołów interdyscyplinarnych oraz współpraca interdyscyplinarna na poziomie gmin, prowadzona w celu obejmowania kompleksowym wsparciem osób doświadczających przemocy w rodzinie. Osoby pracujące w obszarze przeciwdziałania przemocy w rodzinie pozytywnie

oceniają współpracę instytucjonalną na poziomie lokalnym, wskazując na możliwość szybkiej wymiany informacji i podejmowania decyzji.

Badania pokazały, że procedura „Niebieskie Karty” jest zdecydowanie podstawowym narzędziem wykorzystywanym w procesie obejmowania wsparciem osób doznających różnego rodzaju przemocy w rodzinie. Świadczą o tym nie tylko opinie wyrażane na jej temat przez pracowników instytucji pomocowych, ale także to, że aż 90% badanych osób doznających przemocy w rodzinie, które objęte były pomocą jakichkolwiek służb, instytucji lub organizacji, była bądź jest objęta działaniem tej procedury. Wyniki badań pokazały, że wsparcie w ramach procedury „Niebieskie Karty” jest oceniane pozytywnie i w większości przypadków wsparcie to definitywnie bądź przynajmniej częściowo rozwiązuje problem.

4. PODSTAWY PRAWNE TWORZENIA PROGRAMU

Niniejszy Program został opracowany w Gminnym Ośrodku Pomocy Społecznej w Ostrówku przy merytorycznym wsparciu Ośrodka Kształcenia Służb Publicznych i Socjalnych – Centrum AV w Częstochowie. Jest zgodny z art. 6 ust. 2 pkt 1 ustawy z dnia 29 lipca 2005 r. o przeciwdziałaniu przemocy w rodzinie (Dz. U. z 2021 r. poz. 1249), który w ramach zadań własnych gminy przewiduje „opracowanie i realizację gminnego programu przeciwdziałania przemocy w rodzinie oraz ochrony ofiar przemocy w rodzinie”.

Zadaniem Programu jest kontynuacja szerokiego spektrum działań mających na celu zarówno zwrócenie uwagi opinii publicznej na zjawisko przemocy w rodzinie, jak i ochronę oraz pomoc osobom dotkniętym przemocą, podejmowanie odpowiednich działań wobec sprawców, a także zwiększenie profesjonalizmu służb społecznych w udzielaniu pomocy osobom doznającym przemocy w rodzinie.

Ustawa o przeciwdziałaniu przemocy w rodzinie określa dla samorządu gminnego następujące zadania: prowadzenie poradnictwa i interwencji w zakresie przeciwdziałania przemocy w rodzinie, w szczególności poprzez działania edukacyjne służące wzmocnieniu opiekuńczych i wychowawczych kompetencji rodziców w rodzinach zagrożonych przemocą, zapewnienie osobom dotkniętym przemocą w rodzinie miejsc w ośrodkach wsparcia, tworzenie zespołów interdyscyplinarnych. Akty prawne wspomagające podejmowanie działań na rzecz ofiar i sprawców przemocy to:

1. ustawa z dnia 8 marca 1990 r. o samorządzie gminnym (Dz. U. z 2022 r. poz. 559 z późn. zm.);

2. ustawa z dnia 12 marca 2004 r. o pomocy społecznej (Dz. U. z 2021 r. poz. 2268 z późn. zm.);
3. ustawa z dnia 26 października 1982 r. o wychowaniu w trzeźwości i przeciwdziałaniu alkoholizmowi (Dz. U. z 2021 r. poz. 1119 z późn. zm.);
4. ustawa z dnia 29 lipca 2005 r. o przeciwdziałaniu narkomanii (Dz. U. z 2020 r. poz. 2050 z późn. zm.);
5. rozporządzenie Rady Ministrów z dnia 13 września 2011 r. w sprawie procedury „Niebieskie Karty” oraz wzorów formularzy „Niebieska Karta” (Dz. U. z 2011 nr 209 poz. 1245);
6. uchwała nr 183 Rady Ministrów z dnia 21 grudnia 2021 r. w sprawie ustanowienia Krajowego Programu Przeciwdziałania Przemocy w Rodzinie na rok 2022 (M.P. 2021 poz. 1204);
7. Strategia Rozwiązywania Problemów Społecznych Gminy Ostrówek na lata 2021-2026.

5. ADRESACI PROGRAMU

Gminny Program Przeciwdziałania Przemocy w Rodzinie oraz Ochrony Ofiar Przemocy w Rodzinie Gminy Ostrówek na lata 2022-2027 jest adresowany w szczególności do rodzin i osób, które ze względu na przemoc w rodzinie wymagają wsparcia społecznego, sprawców przemocy w rodzinie, świadków przemocy w rodzinie, przedstawicieli instytucji, organizacji i służb zobowiązanych do udzielania pomocy w sytuacji przemocy oraz pozostałych mieszkańców gminy.

II. DIAGNOZA PROBLEMU PRZEMOCY W GMINIE

Diagnoza problemu przemocy w rodzinie w gminie Ostrówek została oparta na analizie dostępnych danych, tzw. źródeł zastanych oraz ankiet skierowanych do mieszkańców i przedstawicieli funkcjonujących w gminie placówek systemu oświaty. Do analizy przedłożono 30 anonimowo wypełnionych ankiet skierowanych do dorosłych mieszkańców, 4 ankiety wypełnione przez dyrektorów i pedagogów z placówek systemu oświaty funkcjonujących na terenie gminy oraz 39 ankiet skierowanych do uczniów ze szkół podstawowych z terenu gminy.

1. CHARAKTERYSTYKA GMINY

Gmina wiejska Ostrówek położona jest w południowo-zachodniej części województwa łódzkiego, w obrębie północnej części powiatu wieluńskiego. Zajmuje powierzchnię 101,4 km² i jest jedną z dziesięciu powiatowych jednostek terytorialnych. Obszar gminy sąsiaduje administracyjnie z następującymi gminami: Konopnica, Osjaków Wieluń, Czarnożyły, Lututów (powiat wierszowski) i Złoczew (powiat sieradzki). Siedziba władz gminy znajduje się w Ostrówku. W ramach struktury administracyjnej jej terytorium obejmuje swoim obszarem 13 sołectw – Bolków, Dębiec, Dymek, Janów, Milejów, Niemierzyn, Nietuszyna, Okalew, Ostrówek, Rudlice, Skrzynno, Wielgie i Wola Rudlicka.

W 2021 r. w gminie funkcjonowało 325 podmiotów gospodarki narodowej, w tym 262 to osoby prowadzące działalność gospodarczą. Spośród funkcjonujących w gminie podmiotów gospodarczych najwięcej działa w takich branżach, jak: handel hurtowy i detaliczny oraz naprawy, budownictwo, działalność niesklasyfikowana i przetwórstwo przemysłowe.

Poziom rozwoju infrastruktury technicznej w gminie Ostrówek jest zróżnicowany. Bardzo dobrze rozwinięta jest sieć wodociągowa, która zaopatruje w wodę blisko 88% mieszkańców. Dalszego rozwoju i nakładów inwestycyjnych wymaga sieć kanalizacyjna, do której dostęp posiada tylko 10% mieszkańców. Na terenie gminy funkcjonuje 1 mechaniczno-biologiczna oczyszczalnia ścieków zlokalizowana w miejscowości Rudlice. Gmina nie posiada dostępu do sieci gazowej.

W 2021 r. funkcjonowały w gminie Ostrówek: cztery placówki wychowania przedszkolnego – jedno przedszkole, do którego uczęszczało 70 dzieci, i trzy oddziały

przedszkolne w szkole, do których uczęszczało 49 dzieci oraz cztery szkoły podstawowe (365 uczniów).

Działalnością kulturalną w gminie zajmują się Gminny Ośrodek Upowszechniania Kultury i Sportu, Gminna Biblioteka Publiczna w Ostrówku wraz filią w Wielgim oraz bibliotekami szkolnymi, a także 2 świetlice wiejskie.

Na terenie gminy Ostrówek w 2021 r. funkcjonowały 2 publiczne zakłady opieki zdrowotnej oraz działała 1 apteka.

Na bazę służącą uprawianiu sportu i rekreacji w gminie składają się obiekty administrowane przez Gminny Ośrodek Upowszechniania Kultury i Sportu (m.in. 2 pełnowymiarowe, wielofunkcyjne boiska sportowe w Ostrówku i Skrzynnie, boisko do siatkówki w Okalewie, boisko sportowe oraz kompleks rekreacyjny z ekomuzeum i arboretum w Ostrówku), a także boiska sportowe i sale gimnastyczne w szkołach oraz siłownie zewnętrzne (w miejscowościach Wielgie, Wola Rudlicka, Niemierzyn, Ostrówek) i place zabaw. Propagowaniem kultury fizycznej w gminie zajmują się również działające na jej terenie uczniowskie kluby sportowe i stowarzyszenia: Uczniowski Klub Sportowy „UKS Ostrówek” oraz Klub sportowy UMKS „Ostrowia”.

Na koniec 2021 r. gmina Ostrówek liczyła 4 447 mieszkańców, wśród których było 2 258 kobiet, które stanowiły 50,78% ogółu ludności. Szczegółowe dane dotyczące sytuacji demograficznej przedstawia poniższa tabela. Dane odnoszące się do demografii przedstawia poniższa tabela.

Tabela 3. Struktura wiekowa mieszkańców gminy w latach 2019-2021

zakres danych	2019	2020	2021
liczba osób w wieku przedprodukcyjnym	804	835	818
liczba osób w wieku produkcyjnym	2 787	2 717	2 687
liczba osób w wieku poprodukcyjnym	907	921	942
ogółem	4 498	4 473	4 447
w tym kobiet	2 278	2 268	2 258

Dane Urzędu Gminy w Ostrówku.

W 2021 r. w gminie Ostrówek było 105 osób bezrobotnych, w tym 51 kobiet.

Pomoc społeczną mieszkańcom gminy świadczy Gminny Ośrodek Pomocy Społecznej w Ostrówku. W 2021 r. GOPS zatrudniał 6 pracowników, w tym 1 osoba z kadry kierowniczej, 2 pracowników socjalnych, 1 opiekunka środowiskowa, pozostali pracownicy – 2 osoby.

2. PRZEMOC W RODZINIE W ŚWIETLE ŹRÓDEŁ ZASTANYCH

Podstawowe informacje dotyczące zjawiska przemocy w rodzinie zostały zebrane z instytucji i organów działających w gminie Ostrówek. Uzupełniono je danymi pozyskanymi od instytucji, których działania obejmowały w latach 2019-2021 mieszkańców gminy.

2.1. PODMIOTY ŚWIADCZĄCE WSPARCIE W GMINIE

Zasobami umożliwiającymi przeciwdziałanie przemocy w rodzinie określa się instytucje i organizacje znajdujące się na terenie gminy lub obejmujące swoim zasięgiem działania jej mieszkańców, które prowadzą działalność na rzecz ofiar i sprawców przemocy. Poniższa tabela zawiera dane adresowe jednostek działających w gminie i świadczących pomoc jej mieszkańcom.

Tabela 4. Podmioty świadczące wsparcie osobom dotkniętym przemocą w rodzinie w gminie

lp.	nazwa podmiotu	adres
1.	Urząd Gminy	
2.	Gminna Komisja Rozwiązywania Problemów Alkoholowych	Ostrówek 115, 98-311 Ostrówek
3.	Gminny Ośrodek Pomocy Społecznej	
4.	Zespół Interdyscyplinarny ds. Przeciwdziałania Przemocy w Rodzinie	
5.	Samodzielny Publiczny Zakład Opieki Zdrowotnej w Ostrówku	Ostrówek 94, 98-311 Ostrówek
6.	Samodzielny Publiczny Zakład Opieki Zdrowotnej w Czarnożyłach Filia w Ostrówku	Ostrówek 115, 98-311 Ostrówek
7.	Gminny Ośrodek Upowszechniania Kultury i Sportu	Ostrówek 94, 98-311 Ostrówek
8.	Gminna Biblioteka Publiczna w Ostrówku	Ostrówek 94, 98-311 Ostrówek

Dane Urzędu Gminy w Ostrówku.

Urząd Gminy w ramach realizacji zadań własnych nałożonych na gminę odpowiada za zapewnienie środków i tworzenie gminnego systemu przeciwdziałania przemocy w rodzinie. Wysokość środków finansowych przeznaczonych na ten obszar działań zatwierdza uchwałą Rada Gminy. Poniższe tabele przedstawiają dane dotyczące opłat z zezwoleń na sprzedaż alkoholu i wydatków na realizację programu profilaktyki i rozwiązywania problemu uzależnień oraz środków finansowych przeznaczonych na profilaktykę i rozwiązywanie problemów uzależnień i przemocy w rodzinie w gminie Ostrówek w latach 2019-2021.

Tabela 5. Opłaty z zezwoleń na sprzedaż alkoholu i wydatki na realizację programu profilaktyki i rozwiązywania problemu uzależnień w gminie w latach 2019-2021

rodzaj	wartość w zł		
	2019	2020	2021
opłaty z zezwoleń na sprzedaż alkoholu	48 691,82	48 550,69	63 162,65

Dane Urzędu Gminy w Ostrówku.

Tabela 6. Środki finansowe przeznaczone w gminie w latach 2019-2021 na profilaktykę i rozwiązywanie problemów uzależnień oraz przemocy w rodzinie

przeznaczenie	wielkość nakładów (w zł) w poszczególnych latach		
	2019	2020	2021
na profilaktykę i rozwiązywanie problemów alkoholowych	17 781,32	25 036,80	34 871,54
na profilaktykę i rozwiązywanie problemów narkomanii	1 500,00	0	0
na przeciwdziałanie przemocy w rodzinie	0	0	0
razem	19 281,32	25 036,80	34 871,54

Dane Urzędu Gminy w Ostrówku.

Środki przeznaczane na profilaktykę i rozwiązywanie problemów uzależnień oraz przemocy w rodzinie wzrastały w trakcie rozpatrywanego okresu. Największe kwoty w latach 2019-2021 wydatkowano na profilaktykę i rozwiązywanie problemów alkoholowych.

Ważną funkcję w procesie przeciwdziałania przemocy w rodzinie pełni **Gminna Komisja Rozwiązywania Problemów Alkoholowych**, która w ramach swoich zadań m.in. kontaktuje się z osobami z terenu gminy dotkniętymi przemocą w rodzinie i składa w stosunku do sprawców przemocy w rodzinie zawiadomienia do prokuratury o popełnieniu przestępstwa, prowadzi rozmowy motywujące do podjęcia leczenia odwykowego i terapii oraz zachęca członków rodziny do angażowania się w terapię rodzin, gdyż przemoc nie jest tylko problemem ze sprawcą, lecz stanowi o złożonych trudnościach wewnątrzrodzinnych. Wybrane dane dotyczące działalności Gminnej Komisji Rozwiązywania Problemów Alkoholowych przedstawiają poniższe tabele.

Tabela 7. Liczba członków Gminnej Komisji Rozwiązywania Problemów Alkoholowych w latach 2019-2021

zakres danych	2019	2020	2021
liczba osób zaangażowanych w prace GKRPA	4	4	4

Dane Gminnej Komisji Rozwiązywania Problemów Alkoholowych.

Tabela 8. Działalność GKRPA w latach 2019-2021 w zakresie profilaktyki i rozwiązywania problemów uzależnień w gminie

zakres danych	2019	2020	2021
liczba osób, z którymi GKRPA przeprowadziła rozmowy interwencyjno-motywujące w związku z nadużywaniem alkoholu	1	5	1
liczba osób uzależnionych od alkoholu, wobec których GKRPA wystąpiła do sądu z wnioskiem o zobowiązanie do podjęcia leczenia odwykowego	0	2	0

Dane Gminnej Komisji Rozwiązywania Problemów Alkoholowych.

Tabela 9. Działalność GKRPA w latach 2019-2021 w zakresie profilaktyki i rozwiązywania problemu przemocy w gminie

zakres danych	2019	2020	2021
liczba osób dotkniętych przemocą w rodzinie, z którymi kontaktowali się członkowie GKRPA	0	1	0
liczba sprawców przemocy w rodzinie, przeciwko którym GKRPA złożyła zawiadomienie do prokuratury o przestępstwie	0	0	0

Dane Gminnej Komisji Rozwiązywania Problemów Alkoholowych.

W latach 2019-2021 liczba osób, z którymi GKRPA przeprowadzała rozmowy interwencyjno-motywujące w związku z nadużywaniem alkoholu, zmieniała się i wyniosła odpowiednio: 1, 5 i 1. W analizowanym okresie Komisja występowała z wnioskami do sądu o podjęcie obowiązkowego leczenia odwykowego wobec 2 mieszkańców gminy. Jeśli chodzi o działalność w zakresie przeciwdziałania przemocy w rodzinie, to w analizowanym okresie GKRPA kontaktowała się z 1 osobą dotkniętą tym problemem, ale nie składała do prokuratury zawiadomień o przestępstwie przeciwko sprawcom przemocy w rodzinie.

W celu skutecznego przeciwdziałania problemom uzależnień i przemocy w rodzinie oraz eliminowania ich niekorzystnego wpływu na społeczeństwo konieczne jest prowadzenie działań związanych z ich rozwiązywaniem, profilaktyką oraz integracją społeczną osób nimi dotkniętych. Profilaktyczną działalność informacyjną i edukacyjną Gminna Komisja Rozwiązywania Problemów Alkoholowych podejmuje m.in. poprzez wspieranie, szczególnie wśród dzieci i młodzieży szkolnej, potrzeb w zakresie sportu i rekreacji, organizowanie konkursów, spektakli, wycieczek, imprez masowych i festynów propagujących zdrowy styl życia, finansowanie kampanii, programów i przedsięwzięć profilaktycznych, a także organizowanie i finansowanie szkoleń, jak również zakup materiałów edukacyjno-informacyjnych związanych z profilaktyką uzależnień (plakaty, broszury i ulotki).

Utworzenie **Zespołu Interdyscyplinarnego ds. przeciwdziałania przemocy w rodzinie** jest efektem wejścia w życie nowych przepisów ustawy o przeciwdziałaniu przemocy

w rodzinie. Celem działania Zespołu jest integrowanie i koordynowanie działań podmiotów oraz specjalistów w zakresie przeciwdziałania przemocy w rodzinie na najniższym szczeblu samorządu terytorialnego – w obszarze gminy. W skład Zespołu wchodzi zwykle przedstawiciele Gminnej Komisji Rozwiązywania Problemów Alkoholowych, Gminnego Ośrodka Pomocy Społecznej, Policji, oświaty, ochrony zdrowia i kuratorskiej służby sądowej.

Do głównych zadań Zespołu należy:

- podejmowanie działań w środowisku zagrożonym przemocą w rodzinie, mających na celu zapobieganie zjawisku,
- diagnozowanie zjawiska przemocy w rodzinie,
- inicjowanie interwencji w środowisku dotkniętym przemocą,
- opracowanie i realizacja planu pomocy w indywidualnych przypadkach,
- rozpowszechnienie informacji o instytucjach, osobach i możliwościach udzielenia pomocy w środowisku lokalnym,
- inicjowanie działań w stosunku do osób stosujących przemoc w rodzinie,
- monitorowanie sytuacji rodzin, w których istnieje zagrożenie występowania przemocy, oraz rodzin, w których dochodzi do przemocy,
- prowadzenie dokumentacji podejmowanych działań wobec rodzin, w których dochodzi do przemocy.

Działalność Zespołu Interdyscyplinarnego ma na celu skupienie przedstawicieli wszystkich instytucji i służb z terenu gminy, których wspólne działania mogą kompleksowo przyczynić się do ograniczenia zjawiska przemocy w rodzinie i stworzenia systemu wsparcia dla osób i rodzin, gdzie występuje zjawisko przemocy. Członkowie Zespołu zajmują się tworzeniem i realizowaniem planu pomocy rodzinie, współpracą ze wszystkimi instytucjami z terenu gminy zajmującymi się problemem przemocy, podejmują w grupach roboczych indywidualną pracę z rodziną, w której istnieje przypuszczenie, że wystąpiła.

W ramach podejmowanych działań mających na celu ochronę osób doznających przemocy w rodzinie Zespół Interdyscyplinarny realizuje procedury „Niebieskie Karty”. Zakończenie procedury następuje w przypadku ustania przemocy w rodzinie i uzasadnionego przypuszczenia o zaprzestaniu dalszego stosowania przemocy w rodzinie oraz po zrealizowaniu indywidualnego planu pomocy albo rozstrzygnięcia o braku zasadności podejmowania działań. Dane dotyczące funkcjonowania Zespołu Interdyscyplinarnego w gminie Ostrówek prezentuje tabela zamieszczona poniżej.

Tabela 10. Działalność Zespołu Interdyscyplinarnego w gminie w latach 2019-2021

zakres danych	2019	2020	2021
liczba członków Zespołu Interdyscyplinarnego	9	9	9
liczba spotkań ZI w ciągu roku	4	4	4
liczba spotkań grup roboczych	6	2	4
liczba złożonych do ZI „Niebieskich Kart”	6	1	2
w tym sporządzone przez Policję	6	1	2
w tym sporządzonych przez pracowników socjalnych	0	0	0
liczba zamkniętych „Niebieskich Kart”	4	1	2
liczba spraw toczących się w ZI z lat wcześniejszych	2	2	0
liczba spraw sądowych	0	0	0
w tym zakończonych wyrokiem	0	0	0
w tym zakończonych wyrokiem skazującym na osadzenie w zakładzie karnym	0	0	0
w tym zakończonych wyrokiem w zawieszeniu	0	0	0
w tym umorzonych	0	0	0

Dane Zespołu Interdyscyplinarnego ds. przeciwdziałania przemocy w rodzinie w gminie Ostrówek.

Przemoc w rodzinie jest problemem, którego nie determinuje ani kontekst regionalny ani społeczny, dotyka on ludzi niezależnie od ich statusu i miejsca zamieszkania. Istotne jest więc dążenie do wypracowania uniwersalnego standardu wsparcia osób doświadczających przemocy (dzieci, dorosłych i osób starszych), adekwatnego do potrzeb i warunków miejscowych.

Osobom dotkniętym problemami uzależnień i przemocy w rodzinie pomoc świadczy również **Gminny Ośrodek Pomocy Społecznej**. Wsparcia z powodu alkoholizmu lub narkomanii udzielono w 2020 r. 1 rodzinie (1 osobie w rodzinie) i w 2021 r. także 1 rodzinie (1 osobie w rodzinie), natomiast wsparcia z powodu przemocy w rodzinie nie udzielono w analizowanym okresie. Dane w tym zakresie prezentuje poniższa tabela.

Tabela 11. Beneficjenci systemu pomocy społecznej w gminie objęci wsparciem GOPS-u z powodu przemocy w rodzinie, alkoholizmu i narkomanii w latach 2019-2021

rok	liczba rodzin			liczba osób w rodzinach		
	przemoc w rodzinie	alkoholizm lub narkomania		przemoc w rodzinie	alkoholizm lub narkomania	
2019	0	0	0	0	0	0
2020	0	1	1	0	1	1
2021	0	1	1	0	1	1

Dane Gminnego Ośrodka Pomocy Społecznej w Ostrówku.

Przez cały rok w GOPS są prowadzone dyżury specjalistów. Osoby i rodziny dotknięte problemem przemocy domowej mogą korzystać z bezpłatnego doradztwa psychologicznego lub prawnego.

Gminny Ośrodek Pomocy Społecznej udzielał mieszkańcom informacji o możliwości uzyskania pomocy, wypłacał świadczenia finansowe, wskazywał adresy instytucji wspierających, prowadził pracę socjalną w rodzinie dotkniętej przemocą oraz podejmował działania we współpracy z innymi instytucjami i organizacjami działającymi w tym obszarze. Poniżej w tabelach zamieszczono dane liczbowe dotyczące beneficjentów objętych przez GOPS wsparciem z zakresu pomocy społecznej w latach 2019-2021 oraz środków finansowych wydatkowanych na pomoc mieszkańcom gminy.

Tabela 12. Beneficjenci systemu pomocy społecznej w gminie objęci wsparciem GOPS-u w latach 2019-2021

liczba beneficjentów	2019	2020	2021
liczba osób, którym przyznano decyzją świadczenie	201	222	126
liczba rodzin	134	112	77
liczba osób w rodzinach	386	352	190

Dane Gminnego Ośrodka Pomocy Społecznej w Ostrówku.

Tabela 13. Środki finansowe wydatkowane przez gminę na pomoc mieszkańcom w latach 2019-2021

wielkość wydatków (w zł)	2019	2020	2021
ogółem (działy 852 i 853)	6 770 734,83	7 675 663,66	7 356 220,63
w tym na świadczenia pomocy społecznej	4 840 432,30	339 946,96	316 780,19
na zadania własne gminy	836 807,69	515 387,52	662 003,55
na zadania zlecone gminie	5 933 927,14	6 820 329,18	6 377 436,89

Dane Gminnego Ośrodka Pomocy Społecznej w Ostrówku.

Informacje o podejrzeniu stosowania przemocy może zgłosić do Gminnego Ośrodka Pomocy Społecznej każdy, kto ma podejrzenie, iż w rodzinie dochodzi do przemocy. Każde zgłoszenie jest sprawdzane i wyjaśniane przez pracowników socjalnych. Jeżeli zgłoszenie okaże się bezpodstawne, rozpatrywane są ewentualne przyczyny innych trudności, które mogły wpłynąć na postrzeganie rodziny jako doświadczającej przemocy (niezaradność życiowa, niepełnosprawność, choroby członków rodziny, np.: zaburzenia psychiczne, zaburzenia zachowania i inne). W przypadku potwierdzenia występowania przemocy domowej rodzina jest obejmowana szerszym systemem monitoringu, wsparcia i pomocy przez działające lokalnie instytucje gminne, a jeżeli zachodzi taka potrzeba, również

powiatowe. Przykładem uruchomienia szerszego systemu pomocy rodzinom doświadczającym przemocy jest zwołanie spotkań grup roboczych i całego Zespołu Interdyscyplinarnego.

Mieszkańcy gminy Ostrówek mają zapewnioną opiekę w 2 Zakładach Opieki Zdrowotnej. Lekarz, w związku z wystąpieniem przemocy, ma obowiązek na prośbę poszkodowanego dokonać oceny obrażeń oraz wystawić stosowne zaświadczenie wykazujące uszkodzenia somatyczne i objawy psychiczne, będące efektem doświadczenia przemocy. Jeżeli zachodzi taka potrzeba, udziela pomocy medycznej i kieruje na odpowiednie leczenie pacjenta, który doznał uszczerbku na zdrowiu. Każdorazowo przy zgłoszeniu się osoby doświadczającej przemocy domowej lekarz informuje o możliwościach szukania pomocy i wskazuje właściwe instytucje.

Działania na rzecz dzieci i rodzin przeżywających trudności, przedsięwzięcia profilaktyczne i zapobiegające wykluczeniu społecznemu oraz przeciwdziałające uzależnieniom i patologiom społecznym realizują funkcjonujące na terenie gminy organizacje społeczne – m.in. jednostki Ochotniczej Straży Pożarnej, świetlice, placówki kultury, jednostki sportowo-rekreacyjne.

W 2020 r. Ośrodek Interwencji Kryzysowej udzielił 5 porad (3 osobom) z gminy Ostrówek. Ponadto od 01.04 2021 r. na terenie powiatu wieluńskiego funkcjonuje Punkt Interwencji Kryzysowej, który udziela specjalistycznego poradnictwa osobom dotkniętym przemocą w rodzinie oraz osobom stosujących przemoc w rodzinie. W 2021 r. udzielono 6 porad (1 osoba) z terenu gminy Ostrówek.

2.2. PODMIOTY SPOZA GMINY WSPIERAJĄCE MIESZKAŃCÓW GMINY

Mieszkańcy gminy Ostrówek objęci są wsparciem instytucji i organizacji działających poza gminą w zakresie przeciwdziałania przemocy w rodzinie. Wykaz tych jednostek przedstawia poniższa tabela.

Tabela 14. Jednostki wsparcia spoza gminy dla osób dotkniętych przemocą w rodzinie w gminie Ostrówek

lp.	nazwa jednostki	adres
1.	Powiatowe Centrum Pomocy Rodzinie	ul. Śląska 23, 98-300 Wieluń
2.	Poradnia Psychologiczno-Pedagogiczna	ul. Śląska 23a, 98-300 Wieluń
3.	Powiatowy Zespół ds. Orzekania o Niepełnosprawności	ul. Śląska 23, 98-300 Wieluń

4.	Powiatowy Urząd Pracy	ul. Sieradzka 56a, 98-300 Wieluń
5.	Komisariat Policji	ul. Wieluńska 19, 98-320 Osjaków
6.	Sąd Rejonowy w Wieluniu	pl. Jagielloński 1, 98-300 Wieluń
7.	Ośrodek Interwencji Kryzysowej	ul. Śląska 23, 98-300 Wieluń,
8.	Stowarzyszenie Profilaktyki i Terapii „Tratwa”	ul. Reformacka 3, 98-300 Wieluń
9.	Prokuratura Rejonowa w Wieluniu	ul. Kilińskiego 12, 98-300 Wieluń

Dane: opracowanie własne.

Ważną rolę w przeciwdziałaniu przemocy w rodzinie pełni przeprowadzająca interwencje domowe związane z tym zjawiskiem Policja. Teren gminy obsługuje **Komisariat Policji w Osjakowie**. Według danych udostępnionych na potrzeby opracowania niniejszego dokumentu przez Komisariat Policji, w latach 2019-2021 na terenie działania Komisariatu stwierdzono ogółem: 51 przestępstw w 2019 r., 38 przestępstw w 2020 r. i 33 przestępstwa w 2021 r. W analizowanym okresie nie odnotowano przypadków przestępstw popełnionych przez osoby nieletnie.

Policja, podejmując czynności wobec rodziny, w której występuje przemoc, ma za zadanie:

- udzielić osobie pokrzywdzonej niezbędnej pomocy, w tym udzielić pierwszej pomocy, a w razie potrzeby zorganizować pomoc medyczną;
- podjąć w razie potrzeby inne niezbędne czynności zapewniające ochronę życia, zdrowia i mienia osób dotkniętych przemocą, a wobec sprawcy przemocy zastosować odpowiednie procedury, np. użycie środków przymusu bezpośredniego czy zatrzymanie (agresywny sprawca);
- przeprowadzić ze sprawcą rozmowę, w szczególności o odpowiedzialności karnej za znęcanie się fizyczne lub psychiczne nad osobą najbliższą lub inną osobą pozostającą w stałym lub przemijającym stosunku zależności od sprawcy albo nad małoletnim lub osobą nieporadną ze względu na jej stan psychiczny lub fizyczny, oraz wezwać sprawcę do zachowania zgodnego z prawem i zasadami współżycia społecznego;
- przeprowadzić na miejscu zdarzenia czynności w niezbędnym zakresie, w granicach koniecznych do zabezpieczenia śladów i dowodów przestępstwa;
- podjąć działania mające na celu zapobieganie zagrożeniom mogącym występować w rodzinie, a w szczególności systematycznie składać wizyty sprawdzające stan

bezpieczeństwa osoby dotkniętej przemocą, w zależności od potrzeb określonych przez zespół interdyscyplinarny lub grupę roboczą;

- obligatoryjnie wdrożyć procedurę „Niebieskie Karty” i poinformować, gdzie można uzyskać profesjonalną, bezpłatną pomoc.

Z analizy danych przedstawionych przez Komisariat Policji w Osjakowie, odnoszących się do mieszkańców gminy, wynika że w 2021 r. na terenie gminy Policja wdrożyła 2 procedury „Niebieskie Karty”. Wśród osób doświadczonych przemocą w rodzinie zdecydowanie przeważały kobiety. W analizowanym okresie sprawcami przemocy byli przede wszystkim mężczyźni, w zdecydowanej większości pozostający pod wpływem alkoholu. Dane w tym zakresie przedstawia poniższa tabela.

Tabela 15. Dane dotyczące przemocy w rodzinie na terenie gminy w latach 2019-2021

zakres danych	2019	2020	2021
liczba stwierdzonych faktów przemocy	b.d.	b.d.	b.d.
liczba zastosowanych procedur „Niebieskie Karty” – sporządzonych formularzy	2	3	2
liczba osób doświadczonych przemocą w rodzinie	2	3	2
w tym kobiety	2	3	1
w tym mężczyźni	0	0	1
w tym nieletni	0	0	0
w tym osoby starsze	0	0	0
liczba sprawców przemocy w rodzinie	2	3	2
w tym kobiety	0	0	1
w tym mężczyźni	2	3	1
w tym nieletni	0	0	0
liczba sprawców przemocy w rodzinie pod wpływem alkoholu	2	3	1
w tym kobiety	0	0	0
w tym mężczyźni	2	3	1
w tym nieletni	0	0	0

Dane Komisariatu Policji w Osjakowie.

W ramach szeroko rozumianej profilaktyki przedstawiciele Policji uczestniczą w spotkaniach z dziećmi i młodzieżą, prowadzą pogadanki i prelekcje profilaktyczne, organizują zebrania z mieszkańcami dotyczące bezpieczeństwa w gminie, dokonują sprawdzania oraz obserwacji miejsc szczególnie niebezpiecznych, a także biorą czynny udział w pracach Zespołu Interdyscyplinarnego oraz Gminnej Komisji Rozwiązywania Problemów Alkoholowych.

Przemoc w rodzinie nie jest jasno i konkretnie nazwana w przepisach prawnych, dlatego istotne są okoliczności czynu, ich powtarzalność oraz skutki, jakie wywołuje, zarówno w rodzinie, jak i w szerszej społeczności. Sprawca może podlegać sankcjom wynikającym z przepisów kodeksu cywilnego, kodeksu karnego, kodeksu drogowego i innych przepisów właściwych dla indywidualnie postrzeganego przypadku przemocy. Sprawy sporne dla mieszkańców gminy Ostrówek rozstrzyga **Sąd Rejonowy w Wieluniu**.

Zgodnie z ustawą z dnia 27 lipca 2001 r. o **kuratorach sądowych**, kurator sądowy jest organem wykonawczym sądu i realizuje zadania o charakterze wychowawczo-resocjalizacyjnym, diagnostycznym, profilaktycznym i kontrolnym, związane z wykonywaniem orzeczeń sądu. Działania pomocowe realizowane przez kuratorów mają charakter niematerialny i dotyczą umożliwienia właściwego wykonywania władzy rodzicielskiej. Teren gminy jest objęty działalnością I Zespołu Kuratorskiej Służby Sądowej Sądu Rejonowego w Wieluniu.

Według danych Sądu Rejonowego w Wieluniu I Zespołu Kuratorskiej Służby Sądowej w latach 2020-2021 prowadzono wobec mieszkańców gminy następujące postępowania wykonawcze:

- 28 dozorów kuratora nad osobami dorosłymi,
- 10 spraw, w których nałożono obowiązki bez orzeczonego dozoru kuratora,
- 12 kar ograniczenia wolności i pracy społecznie użytecznej,
- 7 spraw, w których został orzeczony nadzór kuratora z uwagi na ograniczenie władzy rodzicielskiej,
- 2 nadzory kuratora nad osobami nieletnimi.

Powiatowe Centrum Pomocy Rodzinie w Wieluniu jest jednostką powiatową, obejmującą zasięgiem działania mieszkańców gminy. Do działań prowadzonych przez tę jednostkę należy m.in. realizacja programów korekcyjno-edukacyjnych dla osób stosujących przemoc w rodzinie, sporządzanie „Niebieskich Kart”, doradztwo oraz pomoc specjalistyczna – psychologiczna i prawna.

Istotną rolę w zapewnieniu pomocy psychologicznej i diagnozowaniu problemów młodszych mieszkańców gminy odgrywa **Poradnia Psychologiczno-Pedagogiczna w Wieluniu**. Placówka oferuje dzieciom i młodzieży różne formy wsparcia, m.in.: indywidualne lub grupowe zajęcia terapeutyczne, grupy wsparcia, prowadzenie mediacji, interwencje kryzysowe, porady i konsultacje, realizuje zadania m.in. poprzez: konsultację,

diagnozę, terapię, doradztwo, wydawanie opinii i orzeczeń, a także przez działalność profilaktyczną i informacyjną. W roku szkolnym 2020/2021 Poradnia udzieliła wsparcia łącznie 23 uczniom z terenu gminy Ostrówek. Zostały wykonane diagnozy psychologiczno-pedagogicznych oraz badania przesiewowe słuchu. Ponadto pedagodzy realizowali zajęcia dla uczniów wynikające z oferty Poradni. Uczniowie szkół podstawowych wzięli udział w zajęciach na temat „Jak radzić sobie z negatywnymi emocjami”, „Poznaję siebie, świadomie wybieram - zajęcia z doradztwa zawodowego”, „Jestem, potrafię, mam – wzmacniam swoją samoocenę”, „Diagnoza zainteresowań zawodowych”, „Przeciwdziałanie zachowaniom agresywnym w relacjach rówieśniczych”.

Wśród innych możliwości uzyskania pomocy w związku z przemocą w rodzinie lub innych traumatycznych przeżyć wywołujących kryzys w rodzinie warto wymienić możliwość odbycia rozmowy telefonicznej. Kontakt telefoniczny pozwala osobie szukającej wsparcia na zapewnienie anonimowości oraz nie zmusza do bezpośredniego spotkania z pracownikiem instytucji, co może dla wielu osób być krępujące. Poniżej zamieszczono tabelę z wybranymi telefonami, pod którymi można uzyskać wsparcie psychologiczne, porady oraz zostać pokierowanym do właściwych instytucji.

Tabela 16. Numery telefonów, pod którymi można uzyskać wsparcie i porady

lp.	instytucja	nr telefonu
1.	Gminny Ośrodek Pomocy Społecznej w Ostrówku	
2.	Zespół Interdyscyplinarny ds. przeciwdziałania przemocy w rodzinie	43 841 50 93
3.	Komisariat Policji w Osjakowie	47 845 59 30
4.	Komenda Powiatowa Policji w Wieluniu	47 845 52 11
5.	Powiatowe Centrum Pomocy Rodzinie w Wieluniu	43 843 14 90
6.	Poradnia Psychologiczno-Pedagogiczna w Wieluniu	43 843 45 20
7.	Diecezjalny Duszpasterz Rodzin	504 843 975
8.	Diecezjalna Doradczyni Życia Rodzinnego	34 324 10 44
9.	STOP – telefon Centrum Praw Kobiet dla kobiet dotkniętych przemocą i dyskryminacją	22 621 35 37
10.	Ogólnopolskie pogotowie dla ofiar przemocy w rodzinie „Niebieska Linia”	801 120 002
11.	Anonimowa Policyjna Linia Specjalna	800 120 148
12.	Dziecięcy Telefon Zaufania Rzecznika Praw Dziecka	800 12 12 12
13.	Telefoniczna Pierwsza Pomoc Psychologiczna	22 425 98 48
14.	Telefoniczna Poradnia dla Osób w Kryzysie Emocjonalnym	116 123

15.	Telefon Zaufania dla Dzieci i Młodzieży	116 111
16.	Młodzieżowy [i nie tylko] Telefon Zaufania	22 192 88
17.	Pomarańczowa Linia – system pomocy rodzicom, których dzieci upijają się	800 140 068
18.	Antydepresyjny Telefon Zaufania Centrum ITAKA	22 654 40 41

Dane: opracowanie własne.

3. WSPÓŁPRACA KOŚCIOŁÓW W ZAKRESIE EDUKACJI NA TEMAT PRZEMOCY W RODZINIE I WSPIERANIA RODZIN W KRYZYSIE

W 2021 r. w gminie Ostrówek funkcjonowała 1 parafia Kościoła rzymskokatolickiego. Parafia należy do dekanatu osjakowskiego archidiecezji częstochowskiej. Dane adresowe zawiera poniższa tabela.

Tabela 17. Parafie Kościoła rzymskokatolickiego na terenie gminy w 2021 r.

lp.	nazwa	adres
1.	Parafia pw. Przenajświętszej Trójcy	Ostrówek 76, 98-311 Ostrówek

Dane Urzędu Gminy w Ostrówku.

Wsparcie rodzin w kryzysie, kształtowanie wzorca rodziny oraz właściwej komunikacji w rodzinie leży w sferze zainteresowań Kościoła rzymskokatolickiego, dla którego umacnianie rodziny jest jednym z podstawowych zadań. Diecezjalne Duszpasterstwo Rodzin Kurii Biskupiej Archidiecezji Częstochowskiej (al. NMP 54, 42-200 Częstochowa, tel. 34 324 10 44) zajmuje się wspieraniem rodzin, małżeństw i osób samotnych oraz rodzin w kryzysie.

Na poziomie diecezji działalność i współpracę parafialnych oraz rejonowych doradców życia rodzinnego koordynuje **Wydział Duszpasterski Kurii Diecezjalnej. Diecezjalnego Doradcę Życia Rodzinnego** powołuje Biskup Diecezjalny na wniosek Diecezjalnego Duszpasterza Rodzin.

Funkcję diecezjalnego duszpasterza rodzin pełni ks. mgr lic. Robert Grohs (e-mail: sekretariat@rodziny.czest.pl, tel. 504 843 975), a diecezjalnej doradczynie życia rodzinnego Teresa Gęsiór. Doradcy życia rodzinnego są osobami pierwszego kontaktu i mogą udzielić osobistego wsparcia, posiadają wiedzę, gdzie można uzyskać specjalistyczną pomoc w różnych sytuacjach tego wymagających.

Specjalistyczną pomocą rodzinie, małżeństwom i narzeczonym oraz osobom przeżywającym trudności, małżeństwom w kryzysie i rodzinom z trudnościami wychowawczymi służy funkcjonujący w strukturach Referatu Duszpasterstwa Rodzin – Archidiecezjalny Ośrodek Duszpasterstwa Rodzin „Nazaret” w Częstochowie (ul. Krakowska

15/17, tel. 500 843 001, e-mail: sekretariat@nazaret.pro) oraz oddział Ośrodka w Wieluniu, (ul. Augustańska 8, tel. 502 455 954), którym kieruje ks. kan. mgr lic. Jacek Zieliński.

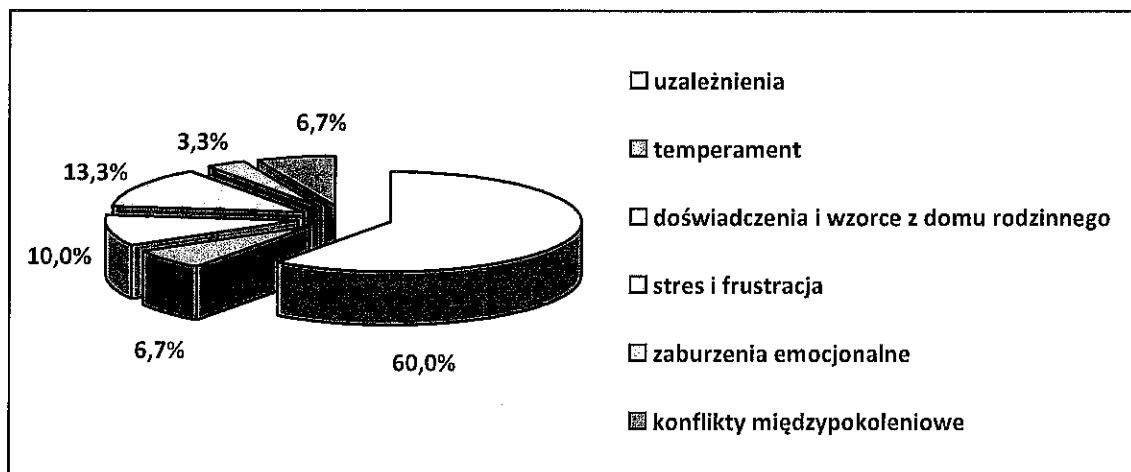
W prowadzonej przez Ośrodek Poradni Życia Rodzinnego przyjmują (po uzgodnieniu telefonicznym): diecezjalny doradca życia rodzinnego i instruktor naturalnego planowania rodziny, doradcy życia rodzinnego, psychoterapeuci, mediatorzy, psycholodzy i pedagodzy.

4. BADANIA ANKIETOWE DOTYCZĄCE PRZEMOCY

4.1. BADANIA W ŚRODOWISKU LOKALNYM

W ramach diagnozy problemu przemocy w rodzinie w gminie Ostrówek zostały przeprowadzone badania ankietowe wśród mieszkańców gminy. Do analizy przedłożono 30 wypełnionych anonimowo ankiet. W pierwszej kolejności poproszono respondentów o wskazanie przyczyn stosowania przemocy w rodzinie. Rozkład uzyskanych odpowiedzi ilustruje poniższy wykres.

Wykres 1. Jaka jest wg Pani/Pana najczęstsza przyczyna stosowania przemocy w rodzinie?

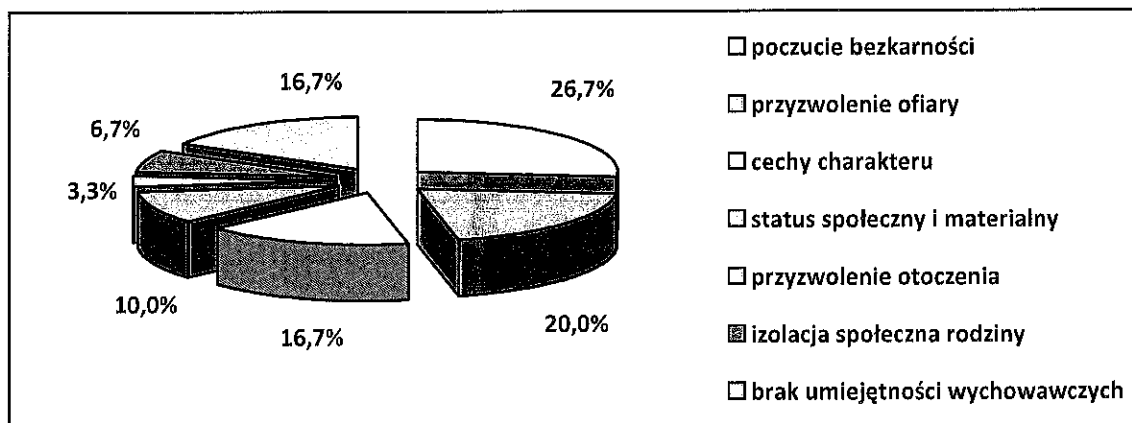


Dane z badań ankietowych przeprowadzonych w środowisku lokalnym.

W opinii ankietowanych najczęstszą przyczyną stosowania przemocy w rodzinie są uzależnienia (60%), stres i frustracja (13,3%), doświadczenia i wzorce wyniesione z domu rodzinnego (10%), a także konflikty międzypokoleniowe oraz temperament (po 6,7%). W dalszej kolejności wymieniano: zaburzenia emocjonalne (3,3%).

W kolejnym pytaniu ankietowani identyfikowali czynniki, które mogą mieć wpływ na postępowanie sprawców przemocy w rodzinie. Rozkład odpowiedzi ilustruje poniższy wykres.

Wykres 2. Jakie Pani/Pana zdaniem czynniki mogą mieć wpływ na postępowanie sprawców przemocy w rodzinie?

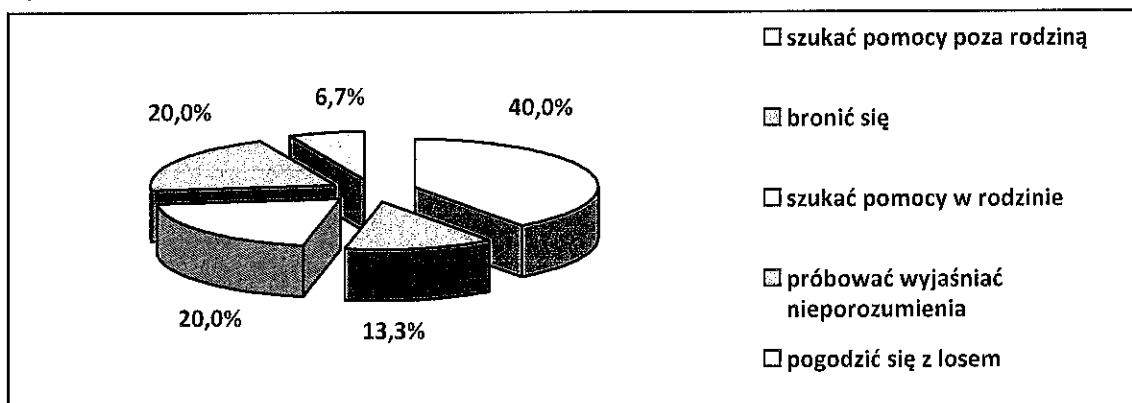


Dane z badań ankietowych przeprowadzonych w środowisku lokalnym.

Najczęściej wskazywanymi przez badanych czynnikami mogącymi mieć wpływ na postępowanie sprawców przemocy w rodzinie były: poczucie bezkarności (26,7%), przyzwolenie ofiary (20%), cechy charakteru i brak umiejętności wychowawczych (po 16,7%), a także status społeczny i materialny (10%) oraz izolacja społeczna rodziny (6,7%). Wymieniono również przyzwolenie otoczenia (3,3%).

W ankiecie zawarto także pytanie, jak powinna zachowywać się ofiara przemocy w rodzinie. Wykres zamieszczony poniżej pokazuje najczęściej wybierane odpowiedzi.

Wykres 3. Jak Pani/Pana zdaniem powinna zachowywać się ofiara przemocy w rodzinie?



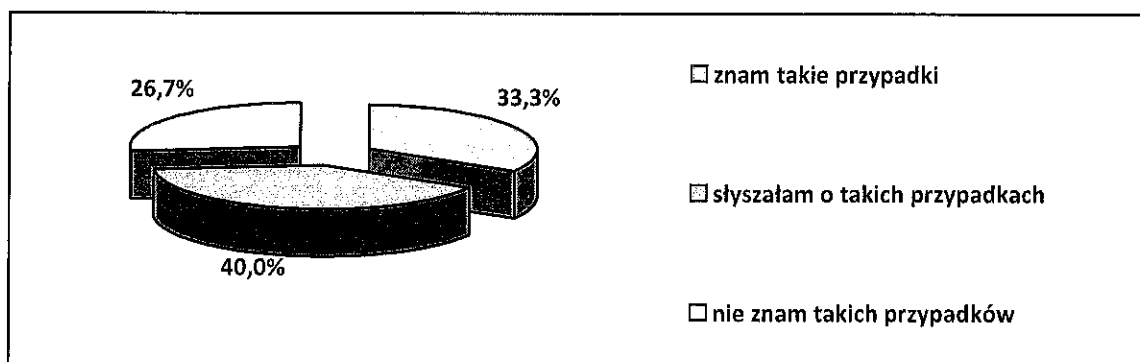
Dane z badań ankietowych przeprowadzonych w środowisku lokalnym.

Według najliczniejszej grupy ankietowanych ofiary przemocy powinny przede wszystkim szukać pomocy poza rodziną (40%), szukać pomocy w rodzinie oraz próbować wyjaśnić nieporozumienia (po 20%), bronić się (13,3%) oraz pogodzić się z losem (6,7%).

Uczestników badania sondowano również w kwestii znajomości przypadków występowania przemocy w rodzinie w gminie. Większość respondentów stwierdziło, iż zna

przypadki występowania przemocy w rodzinie w gminie bądź o takich przypadkach słyszało. Rozkład odpowiedzi ilustruje kolejny wykres.

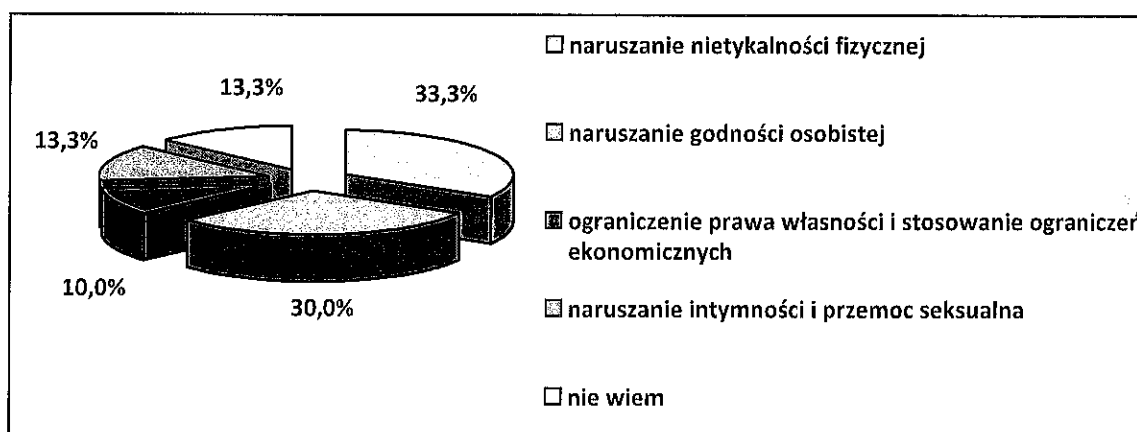
Wykres 4. Czy zna Pani/Pan przypadki występowania przemocy w rodzinie na terenie gminy lub o nich słyszała/słyszał?



Dane z badań ankietowych przeprowadzonych w środowisku lokalnym.

Kolejna kwestia dotyczyła form przemocy w rodzinie. Respondenci wskazywali w szczególności na naruszanie nietykalności fizycznej i godności osobistej oraz naruszanie intymności i przemoc seksualną, a także ograniczanie prawa własności i stosowanie ograniczeń ekonomicznych wobec członków rodziny. Rozkład uzyskanych odpowiedzi ilustruje poniższy wykres.

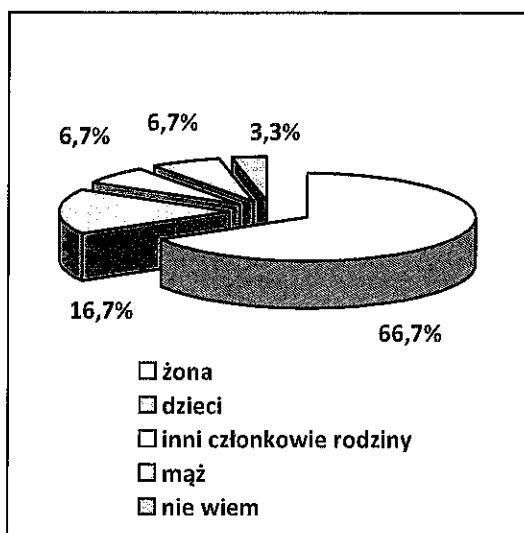
Wykres 5. Jakie formy przemocy wg Pani/Pana wiedzy występują najczęściej w rodzinach zamieszkałych w gminie?



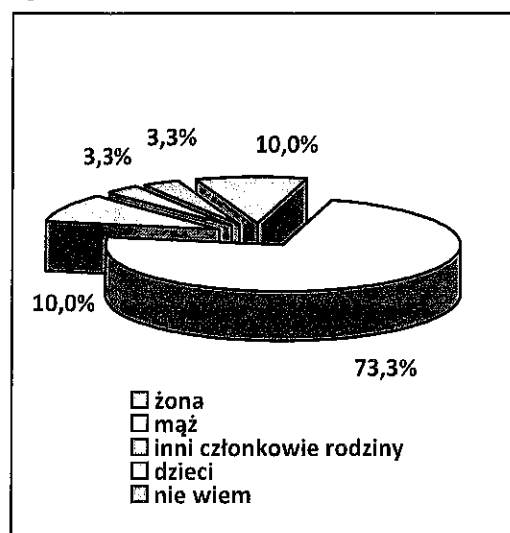
Dane z badań ankietowych przeprowadzonych w środowisku lokalnym.

W kolejnych pytaniach poproszono respondentów ankiety o wskazanie ofiar i sprawców przemocy w rodzinie. Zdecydowana większość uczestników badania ankietowego wyraziła opinię, że ofiarami przemocy w rodzinie padają najczęściej żony i dzieci. Jeśli zaś chodzi o wskazanie sprawcy przemocy w rodzinie, to zdecydowana większość badanych uznała, że tą osobą zwykle jest mąż. Poniższe wykresy ilustrują rozkład uzyskanych odpowiedzi.

Wykres 6. Kto wg Pani/Pana wiedzy jest najczęściej ofiarą przemocy w rodzinie w gminie?




Wykres 7. Kto wg Pani/Pana wiedzy jest najczęściej sprawcą przemocy w rodzinie w gminie?



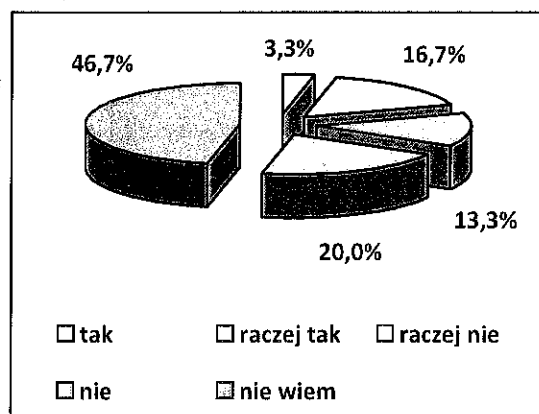
Dane z badań ankietowych przeprowadzonych w środowisku lokalnym.

Odpowiadając na kolejne pytania, uczestnicy badania oceniali ofertę pomocy świadczonej ofiarom przemocy w rodzinie oraz działania podejmowane wobec sprawców przemocy w rodzinie. Poniższe wykresy ilustrują rozkład uzyskanych odpowiedzi.

Wykres 8. Czy wg Pani/Pana wiedzy realizowana w gminie oferta pomocy dla ofiar przemocy w rodzinie jest wystarczająca?



Wykres 9. Czy wg Pani/Pana wiedzy podejmowane w gminie działania wobec sprawców przemocy w rodzinie są wystarczające?

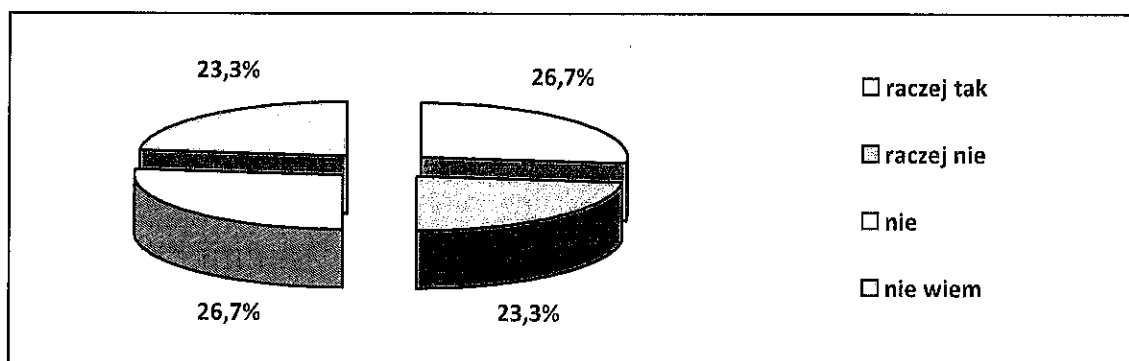


Dane z badań ankietowych przeprowadzonych w środowisku lokalnym.

Według 26,7% ankietowanych oferta wsparcia udzielanego ofiarom przemocy jest wystarczająca. Przeciwnego zdania było 33,3% badanych, a 40% respondentów nie było w stanie tej oferty ocenić. W przypadku oceny działań podejmowanych wobec sprawców przemocy w rodzinie zaledwie 20% respondentów uznało te działania za wystarczające. Odminną opinię wyraziło 33,3% badanych. Jednocześnie 46,7% ankietowanych miało trudności z jednoznaczną oceną tych działań.

Uczestników badania zapytano także, czy przemoc w rodzinie postrzegają jako istotny problem społeczny na terenie gminy. Rozkład odpowiedzi ilustruje kolejny wykres.

Wykres 10. Czy postrzega Pani/Pan przemoc w rodzinie jako istotny problem na terenie gminy?



Dane z badań ankietowych przeprowadzonych w środowisku lokalnym.

Według 26,7% ankietowanych przemoc w rodzinie raczej jest istotnym problemem społecznym na terenie gminy. Jednocześnie 50% respondentów wyraziło zdanie przeciwne. Jednoznacznej odpowiedzi na to pytanie nie udzieliło 23,3% badanych.

4.2. BADANIA W ŚRODOWISKU SZKOLNYM

Informacje, które pomogły zdiagnozować środowisko szkolne i rodzinne uczniów pod kątem występowania zachowań i zjawisk patologicznych uzyskano, poddając analizie 4 ankiety wypełnione przez pedagogów szkolnych lub dyrektorów placówek systemu oświaty funkcjonujących na terenie gminy:

- Szkoła Podstawowa im. rotmistrza Witolda Pileckiego w Ostrówku (liczba uczniów: 160, liczba nauczycieli: 23),
- Szkoła Podstawowa w Janowie (liczba uczniów: 71, liczba nauczycieli: 11),
- Szkoła Podstawowa w Okalewie (liczba uczniów: 47, liczba nauczycieli: 16),
- Szkoła Podstawowa im. Tadeusza Kościuszki w Skrzynnie (liczba uczniów: 87, liczba nauczycieli: 17),

Do szkół biorących udział w badaniu ankietowym uczęszczało w roku szkolnym 2019/2020 ogółem 365 uczniów i wychowanków. Zatrudniano tam w tym czasie 67 nauczycieli. Z analizy ankiet wynika, iż wszystkie szkoły w roku szkolnym 2019/2020 zatrudniały pedagoga. Uczniowie 3 szkół mogli skorzystać z porad logopedy. Doradcy zawodowego, psychologa i pielęgniarki nie zatrudniała ani jedna placówka. Uczniowie 2 ankietowanych szkół mają dostęp do sali gimnastycznej i boiska sportowego. Wszystkie szkoły posiadają też dostęp do Internetu.

Wszystkie placówki z terenu gminy prowadzą dożywianie uczniów; bezpłatne posiłki spożywało w sumie 80 dzieci. W ani jednej ze szkół nie utworzono klas integracyjnych. Wszystkie placówki zapewniają opiekę w ramach zajęć świetlicowych, a 3 z nich organizują nauczanie indywidualne.

Uczestnicy badania stwierdzali występowanie zjawisk patologicznych i negatywnych zachowań w społeczności uczniowskiej oraz dysfunkcji i patologii w otoczeniu domowym uczniów, podając jednocześnie liczbę ujawnionych przypadków. Problemy, które w najpoważniejszym stopniu dosięgają uczniów i ich rodziny, identyfikowano w dwojaki sposób: wypełniając zamknięte katalogi obejmujące 12 i 6 zmiennych oraz odpowiadając na pytania o charakterze otwartym, określając subiektywnie stopień natężenia występujących problemów w ciągu trzech ostatnich lat. W związku z sytuacją epidemiologiczną i okresem nauczania zdalnego, w ankiecie pytano o przypadki ujawnione w roku szkolnym 2019/2020.

W otoczeniu szkolnym uczniów odnotowana 11 przypadków agresji i przemocy w grupie rówieśniczej, 3 przypadki palenia papierosów, po 2 przypadki kradzieży na terenie szkoły i dyskryminacji w grupie rówieśniczej oraz po 1 przypadku wymagającym nadzoru kuratora sądowego i autoagresji. Wśród dysfunkcji i patologii ujawnionych w środowisku rodzinnym uczniów stwierdzono 3 przypadki bezradności w sprawach opiekuńczo-wychowawczych i prowadzenia gospodarstwa domowego oraz 1 przypadek uzależnienia. Prezentowane dane mogą nie oddawać w pełni rzeczywistości, gdyż ze względu na stan epidemiologiczny nauka odbywała się pod koniec roku szkolnego w trybie zdalnym.

Przedstawiciele trzech z badanych placówek nie zauważyli wzrostu negatywnych zachowań i zjawisk patologicznych wśród uczniów w ciągu ostatnich trzech lat, natomiast jeden respondent taki wzrost zauważył.

Jeśli chodzi o przypadki dysfunkcji występujących w rodzinach uczniów, to w opinii przedstawicieli trzech badanych placówek taki wzrost w ciągu ostatnich trzech lat nie nastąpił, zaś jeden z ankietowanych nie odniósł się do tej kwestii.

Współpraca placówek z rodzicami uczniów została oceniona pozytywnie przez wszystkich uczestników badania.

Współpraca placówek z instytucjami i organizacjami. Do podmiotów tych zostały zaliczone: Gminny Ośrodek Pomocy Społecznej, Urząd Gminy, Poradnia Psychologiczno-Pedagogiczna, Gminna Komisja Rozwiązywania Problemów Alkoholowych, Gminna Biblioteka Publiczna, Policja, Sąd Rodzinny i Nieletnich, Sanepid, Caritas, WOŚP, koła gospodyń wiejskich, OSP,

Dom Pomocy Społecznej w Skrzynnie, Dom Seniora w Wieluniu, Fundacja „Bezpieczna droga”, Mobilne Centrum Informacji Zawodowej, Miejski Ośrodek Pomocy Społecznej w Wieluniu, Muzeum Ziemi Wieluńskiej, Biblioteka Pedagogiczna w Wieluniu i Państwowa Straż Pożarna.

Pomoc, jaką placówki oferują uczniom z rodzin ubogich polega przede wszystkim na zapewnieniu bezpłatnego dożywiania w formie obiadów, jak również pomocy materialnej w postaci stypendiów, dofinansowania do wycieczek, kolonii i imprez szkolnych oraz zwolnieniu z opłat i składek, a także doposażeniu w podręczniki i pomoce szkolne. Placówki zapewniają wsparcie rzeczowe, organizują zbiórki żywności i odzieży, aktywnie uczestniczą także w ogólnopolskich akcjach charytatywnych, np. „Szlachetna paczka”, „I Ty możesz zostać świętym Mikołajem”.

Pomoc, jaką placówki oferują uczniom z rodzin niewydolnych wychowawczo, dotkniętych problemami uzależnień, przemocy w rodzinie przebiega we współpracy z instytucjami pomocowymi. Umożliwiany jest kontakt ze specjalistami – pedagogami, psychologami, terapeutami, zapewniana jest informacja o dostępnych formach pomocy i odpowiednich instytucjach pomocowych. Dzieci mogą również korzystać z indywidualnych porad i wsparcia pedagogów szkolnych oraz wychowawców, uczestniczą też w zajęciach diagnostyczno-wychowawczych.

4.3. BADANIA W ŚRODOWISKU DZIECI I MŁODZIEŻY SZKOLNEJ

W badaniu skierowanym do grupy dzieci i młodzieży szkolnej wzięto udział 39 uczniów szkoły podstawowej, z czego 51,3% stanowiły kobiety, a 48,7% mężczyźni. Uczniowie w wieku 13 lat stanowili 12% uczestników badania, w wieku 14 lat 48%, 36% tej próby stanowili uczniowie w wieku 15 lat, a 4% uczniowie w wieku 16 lat. W pierwszej kolejności poproszono uczniów o wskazanie zachowań, które ich zdaniem są przejawem przemocy. Uzyskane wyniki zestawiono w poniższej tabeli.

Tabela 18. Rodzaje zachowań przemocowych w opinii uczniów

rodzaj zachowań	liczba wskazań	odsetek wskazań %
popychanie	17	43,6%
uderzanie	34	87,1%
kopanie	29	74,3%
duszenie	36	66,7%
szarpanie	28	71,8%

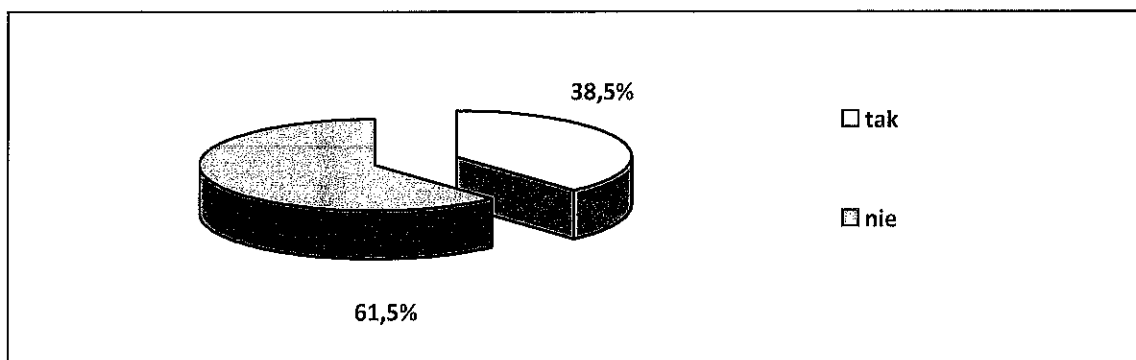
przypalanie ciała	34	87,1%
policzkowanie	25	64,1%
szantaż	33	84,7%
ośmieszanie	25	64,1%
groźenie	33	84,7%
nadmierna krytyka	14	35,9%
szkalowanie w Internecie	26	66,7%
nękanie sms-ami	31	79,5%

Dane z badania środowiska uczniowskiego.

Żadne z 13 możliwych do wyboru zachowań przemocowych nie zostało wskazane przez wszystkich ankietowanych uczniów. Wśród najliczniej wskazywanych zachowań, które uczniowie uznali za przejaw przemocy, znalazły się: przypalanie ciała i uderzanie (po 87,1%), szantaż i groźenie (po 84,7%) oraz nękanie sms-ami (79,5%).

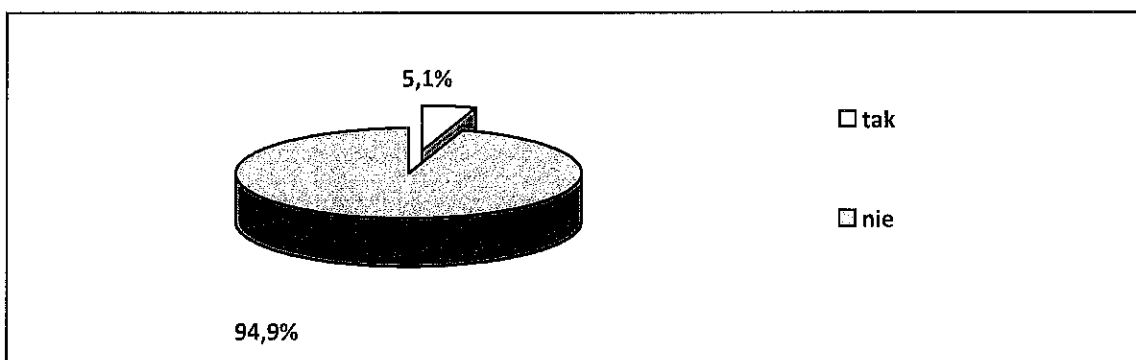
Kolejnym zagadnieniem poddanym ocenie respondentów była kwestia doświadczania przemocy ze strony rówieśników oraz w środowisku rodzinnym. Poniższe wykresy ilustrują rozkład uzyskanych odpowiedzi.

Wykres 11. Czy doznałaś/doznałeś kiedykolwiek jakiegóż formy przemocy ze strony rówieśników?



Dane z badań ankietowanych przeprowadzonych w środowisku dzieci i młodzieży szkolnej.

Wykres 12. Czy doznałaś/doznałeś kiedykolwiek jakiegóż formy przemocy w swojej rodzinie?



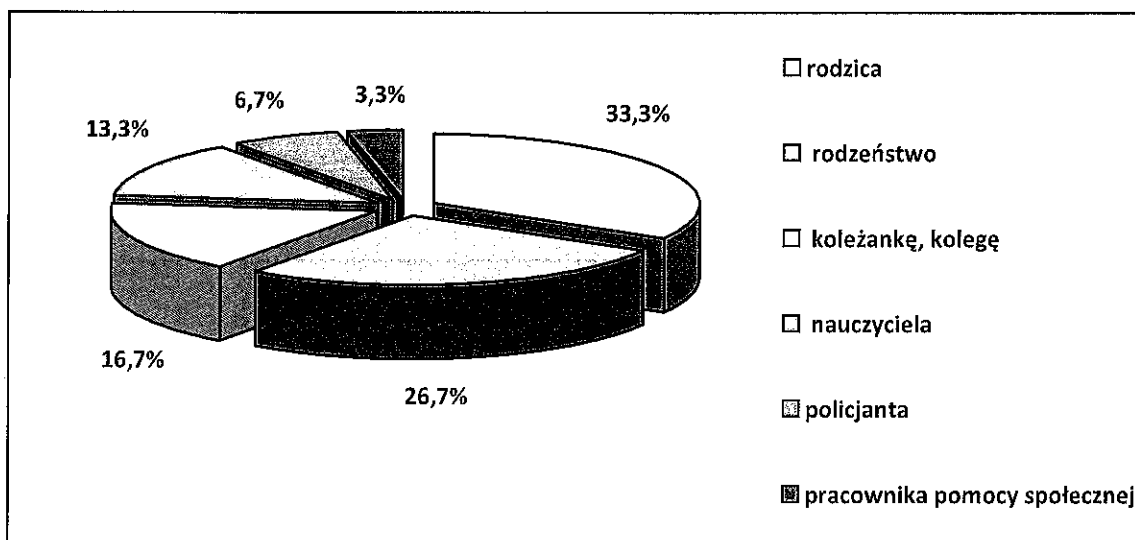
Dane z badań ankietowanych przeprowadzonych w środowisku dzieci i młodzieży szkolnej.

Większość (61,5%) uczniów odpowiedziała na pytanie o doświadczenie przemocy ze strony rówieśników przecząco, ale 38,5% respondentów przyznało, że doświadczyło takiej przemocy. Zjawisko przemocy w domu rodzinnym potwierdziło 5,1% uczestników badania.

W następnym pytaniu sondowano uczniów, czy słyszeli o przypadkach przemocy w rodzinach swoich znajomych. 64,1% badanych nie ma wiedzy o występowaniu przemocy w domach osób im znanych. Jednak 35,9% ankietowanych stwierdziło, że słyszało o przypadkach przemocy w domach osób z ich otoczenia.

Na pytanie: „Czy uważasz, że będąc świadkiem lub ofiarą przemocy lub przemocy w rodzinie, należy kogoś o tym poinformować?“, prawie 77% respondentów odpowiedziało twierdząco. Uczestnicy badania zadeklarowali, że najczęściej swoją wiedzę o przemocę podzieliliby się z rodzicem, rodzeństwem oraz koleżanką i kolegą. W dalszej kolejności wymieniono nauczyciela, policjanta oraz pracownika pomocy społecznej. Rozkład odpowiedzi w tym zakresie ilustruje poniższy wykres.

Wykres 13. Kogo byś poinformowała/poinformował, gdybyś doznała/doznał przemocy w rodzinie lub była/był świadkiem przemocy w rodzinie?



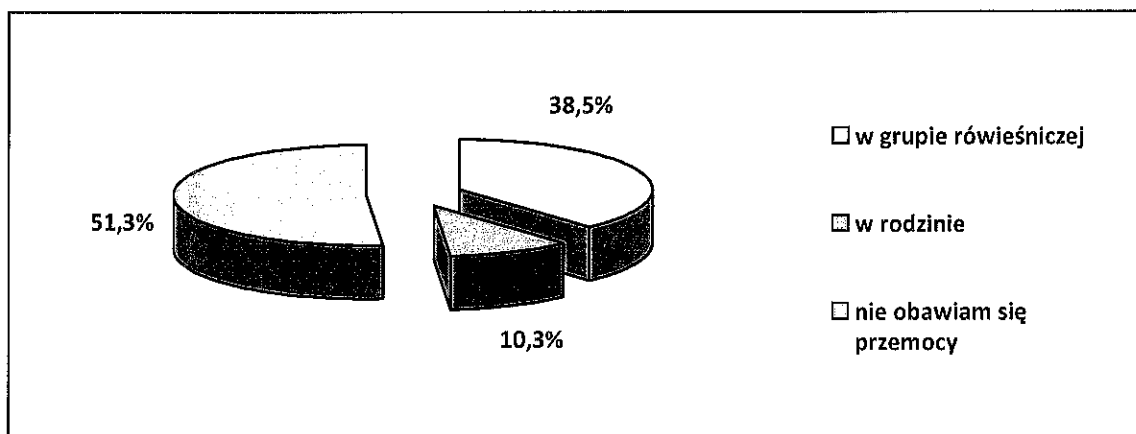
Dane z badań ankietowanych przeprowadzonych w środowisku dzieci i młodzieży szkolnej.

Na pytanie: „Czy uważasz, że należy prowadzić akcje i kampanie informacyjne na temat przemocy w rodzinie?“, 66,7% respondentów odpowiedziało twierdząco. Jednocześnie 33,3% ankietowanych było przeciwnego zdania.

Kolejna kwestia dotyczyła uczestnictwa uczniów w zajęciach poświęconych problemom przemocy w rodzinie. Większość (52%) ankietowanych twierdzi, że nie uczestniczyła w takich zajęciach. Jednocześnie 48% respondentów potwierdziło udział w zajęciach związanych ze zjawiskiem przemocy w rodzinie.

W odpowiedzi na pytanie dotyczące obaw o możliwość doświadczenia przemocy najczęściej (51,3%) badanych zadeklarowało, że takich obaw nie ma. Ponad 38% uczniów wskazało na przemoc rówieśniczą, ale niepokój może budzić fakt, iż 10,3% ankietowanych ujawniło, że obawia się przemocy w rodzinie.

Wykres 14. Czy bardziej obawiasz się przemocy w grupie rówieśniczej czy w swojej rodzinie?



Dane z badań ankietowanych przeprowadzonych w środowisku dzieci i młodzieży szkolnej.

5. ZAPEWNIENIE BEZPIECZEŃSTWA KRZYWDZONYM DZIECIOM

W celu zapewnienia bezpieczeństwa krzywdzonym dzieciom, zgodnie z art. 12a ustawy o przeciwdziałaniu przemocy w rodzinie, została wprowadzona procedura postępowania w sytuacji konieczności odebrania dziecka z rodziny w razie stwierdzenia bezpośredniego zagrożenia życia lub zdrowia. Procedura ma zastosowanie w sytuacji stwierdzenia faktu bezpośredniego zagrożenia życia i zdrowia dziecka przez pracownika socjalnego ośrodka pomocy społecznej w trakcie wykonywania przez niego obowiązków służbowych.

W przypadku podjęcia przez pracownika socjalnego wspólnie z funkcjonariuszem Policji, a także z lekarzem, ratownikiem medycznym lub pielęgniarką decyzji o odebraniu dziecka i umieszczeniu go u innej, niezamieszkującej wspólnie osoby najbliższej, w rodzinie zastępczej, rodzinnym domu dziecka lub całodobowej placówce opiekuńczo-wychowawczej, zostaje wypełnione oświadczenie o powierzeniu dziecka przez pracownika socjalnego. Pracownik socjalny zobowiązany jest powiadomić rodzica lub opiekuna prawnego o możliwości złożenia zażalenia na odebranie dziecka.

6. ANALIZA SWOT WYBRANYCH OBSZARÓW PROBLEMOWYCH

Analiza SWOT służy identyfikacji mocnych i słabych stron oraz szans i zagrożeń. Pozwala oszacować potencjał, jakim się dysponuje, oraz określić stopień, w jakim posiadane

zasoby odpowiadają potrzebom i oczekiwaniom społeczności lokalnej. Przedstawiona poniżej analiza została przeprowadzona z udziałem przedstawicieli samorządu gminy, a jej przedmiotem stały się obszary zdefiniowane hasłowo: **rodzina, dzieci i młodzież, przemoc w rodzinie; zdrowie, uzależnienia, bezpieczeństwo publiczne; kapitał społeczny i ludzki.**

RODZINA, DZIECI I MŁODZIEŻ, PRZEMOC W RODZINIE	
mocne strony	słabe strony
<ul style="list-style-type: none"> • wsparcie asystenta rodziny dla rodzin dysfunkcyjnych • zapewnianie dostępu do poradnictwa specjalistycznego dla rodzin wymagających tego rodzaju wsparcia • odpowiednio przygotowana kadra do pracy z osobami dotkniętymi przemocą w rodzinie • zapewnianie pomocy i wsparcia dla ofiar przemocy w rodzinie na terenie gminy 	<ul style="list-style-type: none"> • brak placówek wsparcia dziennego dla dzieci i młodzieży (np. świetlic środowiskowych) • brak akcji uwrażliwiających społeczność lokalną na problemy przemocy w rodzinie
szanse	zagrożenia
<ul style="list-style-type: none"> • nienasilająca się skala problemów mających wpływ na prawidłowe funkcjonowanie rodzin • niewzrastająca liczba rodzin dysfunkcyjnych oraz wymagających wsparcia w postaci poradnictwa specjalistycznego • wystarczająca liczebność i fachowość kadry pracującej z osobami dotkniętymi przemocą w rodzinie • nienasilająca się w gminie skala zjawiska przemocy w rodzinie 	<ul style="list-style-type: none"> • brak możliwości tworzenia placówek wsparcia dziennego dla dzieci i młodzieży na terenie gminy • niezmnijające się społeczne przyzwolenie na stosowanie przemocy w rodzinie

ZDROWIE, UZALEŻNIENIA, BEZPIECZEŃSTWO PUBLICZNE	
mocne strony	słabe strony
<ul style="list-style-type: none"> • zapewnianie rodzinom dotkniętym problemami uzależnień dostępu do pomocy psychospołecznej i prawnej • wystarczająco przygotowana kadra do pracy z osobami uzależnionymi • prowadzenie przez placówki oświatowe działań profilaktycznych, informacyjnych i edukacyjnych w obszarze uzależnień wśród dzieci i młodzieży • prowadzenie w placówkach oświatowych programów profilaktyczno-edukacyjnych 	<ul style="list-style-type: none"> • brak przedsięwzięć propagujących zdrowy styl życia

poświęconych przestępczości i jej negatywnym skutkom społecznym	
szanse	zagrożenia
<ul style="list-style-type: none"> • stale rosnące zainteresowanie zdrowym trybem życia wśród mieszkańców • niezwiększająca się liczba osób uzależnionych i współuzależnionych wymagających wsparcia • niewzrastające zapotrzebowanie na zwiększenie liczby osób pracujących z osobami uzależnionymi • niewzrastająca liczba nieletnich sięgających po alkohol lub narkotyki • brak zagrożenia przestępczością wśród nieletnich 	<ul style="list-style-type: none"> • brak środków umożliwiających ogólny dostęp do rozpowszechniania informacji dotyczącej zdrowia, uzależnień i bezpieczeństwa publicznego

KAPITAŁ SPOŁECZNY I LUDZKI	
mocne strony	słabe strony
<ul style="list-style-type: none"> • odczuwalny wzrost poziomu i jakości życia mieszkańców • prowadzenie działań zmierzających do integracji społeczności lokalnej • dostosowana do aktualnych potrzeb liczebność kadry i istniejąca w gminie sieć placówek pomocy społecznej • podnoszenie kwalifikacji zawodowych przez pracowników pomocy społecznej 	<ul style="list-style-type: none"> • słaba współpraca pomiędzy sektorem osób zarządzających, a sektorem osób zamieszkujących na terenie (mieszkańców)
szanse	zagrożenia
<ul style="list-style-type: none"> • potencjał gminy zapewniający rozwój oraz umożliwiający odczuwalny wzrost jakości i poziomu życia mieszkańców • zmniejszająca się liczba osób marginalizowanych lub zagrożonych wykluczeniem i marginalizacją • niewzrastające zapotrzebowanie na wsparcie z systemu pomocy społecznej 	<ul style="list-style-type: none"> • niewystarczające środki umożliwiające dostosowanie poziomu kwalifikacji i liczebności kadr pomocowych do aktualnych potrzeb

7. OCENA WDROŻENIA POPRZEDNIO REALIZOWANEGO PROGRAMU

Przystępując do opracowania Gminnego Programu Przeciwdziałania Przemocy w Rodzinie oraz Ochrony Ofiar Przemocy w Rodzinie Gminy Ostrówek na lata 2022-2027, dokonano oceny stopnia wdrożenia poprzednio obowiązującego Programu. W tym celu powołano Zespół Oceniający złożony z przedstawicieli instytucji biorących udział w realizacji

założeń programu. Uwzględniając całokształt działań podjętych w ramach realizacji Programu, Zespół Oceniający, wykorzystując pięciopunktową skalę ocen skonstruowaną tak, że poszczególnym jej stopniom przypisano określenia wyrażające osiągnięte efekty realizacji programu, przyjął ocenę ogólną na poziomie 4, co wskazuje na zaawansowany stopień wdrożenia założeń programowych.

Zespół wskazał trudności w realizacji założeń programowych, osiągnięcia, jakie odnotowano, działania, których nie udało się zrealizować, a także działanie, które należałoby kontynuować lub podjąć w ramach realizacji nowego programu.

Trudności napotkane przy wdrażaniu programu:

- brak kompleksowej diagnozy zjawiska przemocy na terenie gminy,
- niewystarczająca oferta usług dla rodzin dotkniętych przemocą uwzględniająca potrzeby ofiar przemocy,
- brak organizacji pozarządowych zajmujących się przeciwdziałaniem przemocy w rodzinie.

Osiągnięcia w realizacji działań wyznaczonych w ramach programu:

- sprawne funkcjonowanie Zespołu Interdyscyplinarnego i systemu realizacji "Niebieskie Karty",
- dobra współpraca Urzędu Gminy ze służbami, instytucjami, jednostkami zajmującymi się przeciwdziałaniem przemocy w rodzinie,
- realizacja programów edukacyjnych w placówkach oświatowych.

Przedsięwzięcia, których nie udało się zrealizować podczas wdrażania programu:

- rozpowszechnianie materiałów edukacyjno-informacyjnych wśród lokalnej społeczności (ulotki, broszury, plakaty) dotyczących zjawiska przemocy w rodzinie z powodu braku środków finansowych,
- promowanie i wspieranie różnych form spędzania czasu wolnego sprzyjających zachowaniom nieagresywnym.

Przedsięwzięcia, które należałoby kontynuować lub podjąć w nowym okresie programowania

- kontynuowanie prac Zespołu Interdyscyplinarnego.

Najważniejsze programy i projekty wynikające z zapisów programu, które zostały zrealizowane:

- brak programów i projektów realizowanych w ramach Programu.

Działania ocenione najwyżej:

- działania Zespołu Interdyscyplinarnego,
- zajęcia wychowawcze i edukacyjne w ramach szkolnego programu profilaktyki.

Działania ocenione najniżej:

- udzielanie pomocy finansowej i rzeczowej ofiarom przemocy w rodzinie,
- kierowanie sprawców przemocy do udziału w programach korekcyjno-edukacyjnych.

Krótkie uzasadnienie przyjętej oceny:

Większość założeń programowych została zrealizowana. Problem przemocy w rodzinie plasuje się na terenie gminy na bardzo niskim poziomie w związku z czym brak jest możliwości do wykorzystania wszystkich celów i założeń Programu.

III. PROJEKTOWANE DZIAŁANIA PROGRAMOWE

Wyniki diagnozy problemów przemocy w rodzinie na terenie gminy, opartej na analizie źródeł zastanych, danych z badań ankietowych, analizie SWOT oraz wnioski zawarte w ocenie poprzednio realizowanego programu pozwoliły na opracowanie założeń Gminnego Programu Przeciwdziałania Przemocy w Rodzinie oraz Ochrony Ofiar Przemocy w Rodzinie dla Gminy Ostrówek na lata 2022-2027. Zostały one przedstawione w formie celu głównego, celów operacyjnych i kierunków działań, których realizacja powinna przyczynić się do zminimalizowania zjawiska przemocy w rodzinie, jak i zapobiegania temu zjawisku w przyszłości.

1. CEL GŁÓWNY PROGRAMU

Cel główny, wyznaczony w Gminnym Programie Przeciwdziałania Przemocy w Rodzinie oraz Ochrony Ofiar Przemocy w Rodzinie dla Gminy Ostrówek na lata 2022-2027, jest następujący:

**Zapobieganie i przeciwdziałanie przemocy w rodzinie na terenie gminy
poprzez podejmowanie działań profilaktycznych
oraz doskonalenie systemu interwencji i wsparcia dla osób zagrożonych
bądź uwikłanych w przemoc domową.**

Osiągnięcie celu głównego jest uwarunkowane realizacją wyznaczonych i przedstawionych poniżej celów operacyjnych oraz działań.

2. CELE OPERACYJNE I DZIAŁANIA

CEL OPERACYJNY 1.: Ochrona i pomoc osobom i rodzinom doświadczającym przemocy lub zagrożonych przemocą.					
Działania	Termin realizacji	Realizatorzy i partnerzy	Wskaźniki	Zakładane rezultaty	
Kontynuowanie działalności Zespołu Interdyscyplinarnego.	2022-2027	UG, GKRPA, GOPS, placówki oświatowe, Policja, SR, placówki ochrony zdrowia, NGOs, inne podmioty, których przedstawiciele biorą udział w działaniach ZI	<ul style="list-style-type: none"> - liczba spotkań ZI - liczba grup roboczych - liczba i rodzaj podjętych działań - liczba rodzin objętych wsparciem ZI/grup roboczych 	<ul style="list-style-type: none"> - poprawa efektywności i skuteczności wsparcia udzielanego rodzinom - poprawa funkcjonowania i kondycji rodzin 	
Realizacja procedury „Niebieskie Karty” przez uprawnione podmioty.	2022-2027	UG, GKRPA, GOPS, placówki oświatowe, Policja, SR, placówki ochrony zdrowia, NGOs, inne podmioty, których przedstawiciele biorą udział w działaniach ZI	<ul style="list-style-type: none"> - liczba założonych „Niebieskich Kart - liczba rodzin objętych w danym roku działaniami w ramach procedury „Niebieskie Karty”, - liczba osób w rodzinach objętych w danym roku działaniami w ramach procedury „Niebieskie Karty” - liczba osób doświadczających przemocy w rodzinie, objętych w danym 	<ul style="list-style-type: none"> - ochrona osób dotkniętych przemocą w rodzinie - zapobieganie eskalacji zjawiska przemocy rodzinie 	

Zapewnianie bezpieczeństwa krzywdzonym dzieciom.	2022-2027	GOPS, Policja, placówki ochrony zdrowia, SR	roku działaniami w ramach procedury „Niebieskie Karty”	- liczba dzieci, które zostały odebrane z rodziny	- ochrona dzieci w razie bezpośredniego zagrożenia życia lub zdrowia w związku z przemocą w rodzinie
Pomoc finansowa i rzeczowa dla rodzin dotkniętych przemocą.	2022-2027	GOPS, NGOs, Kościoł	- liczba osób i rodzin, którym udzielono wsparcia	- liczba osób i rodzin, którym udzielono wsparcia	- wzmocnienie bezpieczeństwa społecznego rodzin doświadczających przemocy
Specjalistyczne poradnictwo dla osób i rodzin dotkniętych przemocą.	2022-2027	GOPS, GKRP, ZI, PCPR, Kościoł	- liczba osób i rodzin, którym udzielono wsparcia	- liczba osób i rodzin, którym udzielono wsparcia	- wzmocnienie bezpieczeństwa psychologicznego rodzin doświadczających przemocy
Praca socjalna z rodzinami,	2022-2027	GOPS	- liczba rodzin, którym	- liczba rodzin, którym	- wzmocnienie rodzin izolujących się i izolowanych

w których występuje przemoc.			udzielono wsparcia w formie pracy socjalnej	doświadczających przemoc ograniczenie zjawiska przemoc w rodzinie
Zapewnienie osobom dotkniętym przemocą w rodzinie miejsc w ośrodkach wsparcia.	w razie zaistnienia takiej potrzeby	GOPS, PCPR, Policja, NGOs, Kościół	- liczba osób, którym udzielono wsparcia	- zapewnienie bezpieczeństwa osobom i rodzinom doświadczającym przemoc
Prowadzenie rozmów i kierowanie sprawców przemoc w rodzinie do udziału w programach korekcyjno-edukacyjnych.	2022-2027	GKRPA, ZI, GOPS, Policja	- liczba przeprowadzonych rozmów ze sprawcami przemoc - liczba sprawców przemoc skierowanych do udziału w programach korekcyjno-edukacyjnych.	- zmniejszenie poziomu zagrożenia przemocą domową - poprawa relacji w rodzinach doświadczających przemoc
Pomoc sprawcom przemoc w powrocie do prawidłowego funkcjonowania po zakończonym procesie działań resocjalizacyjnych i socjoterapeutycznych.	w razie zaistnienia takiej potrzeby	GOPS, GKRPA, ZI, Policja, SR, NGOs, Kościół	- liczba i rodzaj podjętych działań	- zmniejszenie poziomu zagrożenia przemocą domową - poprawa relacji w rodzinach doświadczających przemoc

CEL OPERACYJNY 2.: Prowadzenie na terenie gminy działań profilaktycznych, informacyjnych i edukacyjnych mających na celu eliminowanie zjawiska przemocy w rodzinie.

Działania	Termin realizacji	Realizatorzy i partnerzy	Wskaźniki	Zakładane rezultaty
Upowszechnianie informacji o instytucjach i organizacjach świadczących pomoc ofiarom agresji i przemocy w rodzinie.	2022-2027	GOPS, GKRP, ZI, palcówki oświatowe, świetlice, Policja, NGOs, Kościoł	- liczba i rodzaj podjętych działań	- poprawa efektywności i skuteczności wsparcia udzielanego rodzinom
Prowadzenie pogadanek, prelekcji na temat przemocy w rodzinie.	2022-2027	GKRPA, ZI, GOPS, palcówki oświatowe, świetlice, PPP, Policja, NGOs, Kościoł	- liczba i rodzaj pogadanek i prelekcji - liczba uczestników	- podniesienie umiejętności zapobiegania problemom dotykającym rodzinę - zmiana świadomości społecznej
Przeprowadzanie akcji profilaktycznych, organizowanie imprez kulturalnych i sportowych z uwzględnieniem kwestii przeciwdziałania przemocy w rodzinie.	2022-2027	UG, RG, GOPS, GKRP, ZI, palcówki oświatowe, świetlice, jednostki sportowo-rekreacyjne, NGOs, Kościoł	- liczba i rodzaj podjętych działań - liczba uczestników	- zmiana nastawień do problemu przemocy w rodzinie - zapobieganie eskalacji zjawiska przemocy rodzinie - umocnienie prawidłowego modelu rodziny
Wzmacnianie pozytywnego wizerunku rodziny i promowanie	2022-2027	UG, RG, GOPS, GKRP, ZI, palcówki oświatowe, świetlice, jednostki	- liczba i rodzaj podjętych działań - liczba uczestników	- wzmocnienie rodzin - eliminowanie zjawisk zakłócających

potrzeby zachowania odpowiednich relacji wśród jej członków.		sportowo-rekreacyjne, PPP, NGOs, Kościoł		prawidłowe funkcjonowanie rodzin przywrócenie właściwych relacji w rodzinie
Podjęcie działań zmierzających do rozładowania stresu i agresji w środowisku dzieci i młodzieży poprzez sport i uczestnictwo w kulturze.	2022-2027	UG, RG, placówki oświatowe, jednostki sportowo-rekreacyjne, placówki kultury, NGOs	- liczba i rodzaj podjętych działań - liczba uczestników	- wyzwalanie pozytywnych emocji - integrowanie środowiska dzieci i młodzieży oraz społeczności lokalnej - poprawa bezpieczeństwa mieszkańców
Podnoszenie świadomości mieszkańców w zakresie problemów uzależnień i przeciwdziałania przemocy w rodzinie.	2022-2027	UG, GKRPA, GOPS, Zi, placówki oświatowe, placówki kultury, jednostki sportowo-rekreacyjne, świetlice, NGOs, Kościoł, społeczność lokalna	- liczba i rodzaj podjętych działań	- poprawa funkcjonowania i kondycji rodzin

CEL OPERACYJNY 3.: Doskonalenie kompetencji kadr samorządowych i organizacji pozarządowych w zakresie profilaktyki i przeciwdziałania przemocy w rodzinie.

Działania	Termin realizacji	Realizatorzy i partnerzy	Wskaźniki	Zakładane rezultaty
Doskonalenie kompetencji zawodowych pracowników pomocy społecznej w zakresie	2022-2027	UG, GOPS, GKRPA, Zi PCPR, ROPS, Policja, placówki ochrony zdrowia, SR, PR	- liczba i rodzaj odbytych szkoleń - liczba pracowników doskonalących	- podwyższenie kompetencji służb społecznych - poprawa efektywności

udzielania skutecznego wsparcia osobom i rodzinom dotkniętym i zagrożonym przemocą.			kwalifikacje	i skuteczności wsparcia udzielanego rodzinom - poprawa funkcjonowania rodzin objętych wsparciem
Organizowanie szkoleń i warsztatów dla kadry pedagogicznej na temat problemów przemocy w rodzinie i problemów agresji w środowisku dzieci i młodzieży szkolnej.	2022-2027	UG, placówki oświatowe, GKRP, ZI, PPP	- liczba i rodzaj zajęć - liczba uczestników	- podwyższenie kompetencji kadr pedagogicznych w zakresie udzielania skutecznego wsparcia osobom i rodzinom dotkniętym i zagrożonym przemocą. - eliminowanie zachowań agresywnych w środowisku uczniowskim
Wspieranie organizacji pozarządowych w działaniach o charakterze profilaktycznym nakierowanych na kwestie przeciwdziałania problemom uzależnień i przemocy w rodzinie.	2022-2027	UG, GKRP, GOPS, ZI placówki oświatowe, Policja, NGOs, społeczność lokalna	- liczba i rodzaj podjętych działań - liczba podmiotów objętych wsparciem	- poprawa skuteczności oddziaływań w zakresie przeciwdziałania uzależnieniom i przemocy domowej

CEL OPERACYJNY 4: Współpraca podmiotów na rzecz przeciwdziałania przemocy w rodzinie na terenie gminy.

Działania	Termin realizacji	Realizatorzy i partnerzy	Wskaźniki	Zakładane rezultaty
Integrowanie działań w obszarze przeciwdziałania uzależnieniom i przemocy w rodzinie w gminie poprzez stałą współpracę podmiotów działających na terenie gminy i podmiotów spoza gminy wspierających mieszkańców.	2022-2027	UG, RG, GOPS, GKRPA, Zi, placówki oświatowe, placówki kultury, jednostki sportowo-rekreacyjne, świetlice, Policja, SR, PR, PCPR, PPP, NGOs, Kościół	<ul style="list-style-type: none"> - liczba i rodzaj podjętych działań - liczba osób i rodzin korzystających ze wsparcia pomocy społecznej z powodu uzależnień i przemocy w rodzinie 	<ul style="list-style-type: none"> - poprawa efektywności i skuteczności wsparcia udzielanego rodzinom - poprawa funkcjonowania i kondycji rodzin - zmniejszenie liczby osób i rodzin dotkniętych uzależnieniami i przemocą
Poszerzanie współpracy podmiotów w zakresie wzmacniania kondycji rodzin zamieszkujących w gminie i eliminowania niekorzystnych zjawisk mających wpływ na komfort i jakość ich życia.	2022-2027	UG, RG, GKRPA, Zi, GOPS, placówki oświatowe, NGOs, Kościół	<ul style="list-style-type: none"> - liczba i rodzaj podjętych działań 	<ul style="list-style-type: none"> - poprawa funkcjonowania i kondycji rodzin - utrwalenie w świadomości społecznej wzorca rodziny prawidłowo wypełniającej przypisane jej funkcje i wolnej od zachowań patologicznych

Legenda

UG – Urząd Gminy
RG – Rada Gminy
GOPS – Gminny Ośrodek Pomocy Społecznej
GKRPA – Gminna Komisja Rozwiązywania Problemów Alkoholowych
ZI – Zespół Interdyscyplinarny ds. przeciwdziałania przemocy w rodzinie

SR – Sąd Rejonowy
PR – Prokuratura Rejonowa
ROPS – Regionalny Ośrodek Polityki Społecznej
PCPR – Powiatowe Centrum Pomocy Rodzinie
PPP – Poradnia Psychologiczno-Pedagogiczna
NGOs – organizacje pozarządowe

IV. REALIZACJA PROGRAMU

1. KOORDYNATOR, PODMIOTY ODPOWIEDZIALNE I PARTNERZY

Koordinatorem programu będzie Przewodniczący Zespołu Interdyscyplinarnego ds. przeciwdziałania przemocy w rodzinie w Gminie Ostrówek. Podmiotami odpowiedzialnymi za realizację działań są: Wójt, Rada Gminy, Gminny Ośrodek Pomocy Społecznej, Gminna Komisja Rozwiązywania Problemów Alkoholowych, Zespół Interdyscyplinarny ds. przeciwdziałania przemocy w rodzinie, placówki wychowania przedszkolnego, placówki oświatowe, placówki kultury, jednostki sportowo-rekreacyjne, świetlice.

Partnerami w realizacji działań są: Regionalny Ośrodek Polityki Społecznej, Powiatowe Centrum Pomocy Rodzinie, Poradnia Psychologiczno-Pedagogiczna, Powiatowy Urząd Pracy, ośrodki leczenia uzależnień, specjaliści, placówki ochrony zdrowia, ośrodki wsparcia, Policja, Prokuratura Rejonowa, Sąd Rejonowy, kuratorzy sądowi, organizacje pozarządowe, Kościół, społeczność lokalna.

Bieżący nadzór nad realizacją Programu sprawuje Wójt Gminy Ostrówek i podejmuje niezbędne działania zmierzające do osiągnięcia celów wyznaczonych w Programie.

2. MONITORING I EWALUACJA

Monitoring programu, polegający na gromadzeniu i analizowaniu informacji dotyczących realizowanych działań, będzie prowadzony przez Przewodniczącego Zespołu Interdyscyplinarnego ds. przeciwdziałania przemocy w rodzinie w gminie Ostrówek – koordynatora programu, przy udziale członków Zespołu Interdyscyplinarnego oraz przedstawicieli służb, które w zakresie swoich kompetencji realizują zadania związane z przeciwdziałaniem przemocy w rodzinie. Celem monitoringu będzie badanie, czy realizacja działań przebiega bez zakłóceń. Monitoring realizacji programu umożliwi:

- systematyczną obserwację działań programu,
- weryfikację zgodności założonych celów z osiąganymi efektami,
- ocenę zaangażowania jednostek w realizację działań.

Do monitoringu wykorzystane zostaną wskaźniki realizacji działań wyznaczonych w ramach poszczególnych celów programu. W miarę rozwoju systemu monitorowania dokumentu będą mogły zostać zidentyfikowane nowe wskaźniki, które w odpowiedni sposób będą charakteryzowały przebieg realizacji podejmowanych działań. Z prowadzonego monitoringu zostanie przygotowane sprawozdanie z realizacji Programu, które będzie

przedstawiane corocznie do końca marca wraz ze sprawozdaniem z działalności Zespołu Interdyscyplinarnego ds. Przeciwdziałania Przemocy w Rodzinie.

Ewaluacja Programu będzie dotyczyła zarówno liczby prowadzonych działań, jak i ich jakości. Celem ewaluacji będzie ocena efektywności programu poprzez gromadzenie, analizę i interpretację danych na podstawie materiałów sprawozdawczych z poszczególnych instytucji zaangażowanych w jego realizację, a w szczególności Zespołu Interdyscyplinarnego oraz Gminnego Ośrodka Pomocy Społecznej. Pozwoli ona na podwyższanie stopnia adekwatności, efektywności i znaczenia rezultatów wynikających z realizacji Programu.

3. FINANSOWANIE

Źródłem finansowania działań zawartych w Gminnym Programie Przeciwdziałania Przemocy w Rodzinie oraz Ochrony Ofiar Przemocy w Rodzinie Gminy Ostrówek na lata 2022-2027 będą środki własne gminy przewidziane na realizację zadań z zakresu przeciwdziałania przemocy, pomocy społecznej, przeciwdziałania alkoholizmowi, a także środki zewnętrzne pozyskane na realizację programów ostonowych, programów rządowych lub innych, których realizacja pozwoli osiągać cele zawarte w niniejszym programie.

SPIS TABEL I WYKRESÓW

Tabela 1. Rodzaje i formy przemocy	3
Tabela 2. Polityczne statystyki procedury „Niebieskie Karty” za rok 2021.....	4
Tabela 3. Struktura wiekowa mieszkańców gminy w latach 2019-2021.....	9
Tabela 4. Podmioty świadczące wsparcie osobom dotkniętym przemocą w rodzinie	10
Tabela 5. Opłaty z zezwoleń na sprzedaż alkoholu i wydatki na realizację programu profilaktyki i rozwiązywania problemu uzależnień w gminie w latach 2019-2021	11
Tabela 6. Środki finansowe przeznaczone w gminie w latach 2019-2021 na profilaktykę i rozwiązywanie problemów uzależnień oraz przemocy w rodzinie	11
Tabela 7. Liczba członków Gminnej Komisji Rozwiązywania Problemów Alkoholowych w latach 2019-2021.....	11
Tabela 8. Działalność GKRPA w latach 2019-2021 w zakresie profilaktyki i rozwiązywania problemów uzależnień w gminie	12
Tabela 9. Działalność GKRPA w latach 2019-2021 w zakresie profilaktyki i rozwiązywania problemu przemocy w gminie	12
Tabela 10. Działalność Zespołu Interdyscyplinarnego w gminie w latach 2019-2021.....	14
Tabela 11. Beneficjenci systemu pomocy społecznej w gminie objęci wsparciem GOPS-u z powodu przemocy w rodzinie, alkoholizmu i narkomanii w latach 2019-2021	14
Tabela 12. Beneficjenci systemu pomocy społecznej w gminie objęci wsparciem GOPS-u w latach 2019-2021.....	15
Tabela 13. Środki finansowe wydatkowane przez gminę na pomoc mieszkańcom w latach 2019-2021.....	15
Tabela 14. Jednostki wsparcia spoza gminy dla osób dotkniętych przemocą w rodzinie w gminie Ostrówek.....	16
Tabela 15. Dane dotyczące przemocy w rodzinie na terenie gminy w latach 2019-2021	18
Tabela 16. Numery telefonów, pod którymi można uzyskać wsparcie i porady	20
Tabela 17. Parafie Kościoła rzymskokatolickiego na terenie gminy w 2021 r.	21
Tabela 18. Rodzaje zachowań przemocowych w opinii uczniów.....	28
Wykres 1. Jaka jest wg Pani/Pana najczęstsza przyczyna stosowania przemocy w rodzinie?.....	22
Wykres 2. Jakie Pani/Pana zdaniem czynniki mogą mieć wpływ na postępowanie sprawców przemocy w rodzinie?	23
Wykres 3. Jak Pani/Pana zdaniem powinna zachowywać się ofiara przemocy w rodzinie?	23
Wykres 4. Czy zna Pani/Pan przypadki występowania przemocy w rodzinie na terenie gminy lub o nich słyszała/słyszał?.....	24
Wykres 5. Jakie formy przemocy wg Pani/Pana wiedzy występują najczęściej w rodzinach zamieszkałych w gminie?	24
Wykres 6. Kto wg Pani/Pana wiedzy jest najczęściej ofiarą przemocy w rodzinie w gminie?	25
Wykres 7. Kto wg Pani/Pana wiedzy jest najczęściej sprawcą przemocy w rodzinie w gminie?	25
Wykres 8. Czy wg Pani/Pana wiedzy realizowana w gminie oferta pomocy dla ofiar przemocy w rodzinie jest wystarczająca?	25
Wykres 9. Czy wg Pani/Pana wiedzy podejmowane w gminie działania wobec sprawców przemocy w rodzinie są wystarczające?	25
Wykres 10. Czy postrzega Pani/Pan przemoc w rodzinie jako istotny problem na terenie gminy?	26
Wykres 11. Czy doznałaś/doznałeś kiedykolwiek jakiejś formy przemocy ze strony rówieśników?	29
Wykres 12. Czy doznałaś/doznałeś kiedykolwiek jakiejś formy przemocy w swojej rodzinie?	29
Wykres 13. Kogo byś poinformowała/poinformował, gdybyś doznała/doznał przemocy w rodzinie lub była/był świadkiem przemocy w rodzinie?	30
Wykres 15. Czy bardziej obawiasz się przemocy w grupie rówieśniczej czy w swojej rodzinie?	31

Projekt

z dnia 27 października 2022 r.

Zatwierdzony przez

**UCHWAŁA NR
RADY GMINY OSTRÓWEK**

z dnia 4 listopada 2022 r.

zmieniająca uchwałę Nr XXIX/178/21 Rady Gminy Ostrówek z dnia 9 lipca 2021r. w sprawie uchwalenia regulaminu udzielania pomocy materialnej o charakterze socjalnym dla uczniów zamieszkałych na terenie Gminy Ostrówek

Na podstawie art. 18 ust.2 pkt 15 ustawy z dnia 8 marca 1990 r. o samorządzie gminnym (t.j. Dz. U. z 2022 r. poz. 559, 583, 1005, 1079 i 1561) oraz art. 90f ustawy z dnia 7 września 1991 r. o systemie oświaty (Dz. U. z 2021 r. poz. 1915 oraz z 2022 r. poz. 583, 1116, 1700 i 1730) uchwała się, co następuje:

§ 1. W załączniku do uchwały Nr XXIX/178/21 Rady Gminy Ostrówek z dnia 9 lipca 2021r. w sprawie uchwalenia regulaminu udzielania pomocy materialnej o charakterze socjalnym dla uczniów zamieszkałych na terenie Gminy Ostrówek wprowadza się następujące zmiany :

1) § 14. otrzymuje brzmienie:

„§ 14. Stypendium wypłacane jest trzy razy w każdym roku szkolnym tj. do 15 kwietnia, do 15 lipca, do 15 grudnia. ”.

§ 2. Wykonanie uchwały powierza się Wójtowi Gminy Ostrówek.

§ 3. Uchwała wchodzi w życie po upływie 14 dni od dnia ogłoszenia w Dzienniku Urzędowym Województwa Łódzkiego i ma zastosowanie po raz pierwszy do wniosków o pomoc materialną składanych na rok szkolny 2022/2023.

UZASADNIENIE

do uchwały zmieniającej uchwałę w sprawie regulaminu udzielania pomocy materialnej o charakterze socjalnym dla uczniów zamieszkałych na terenie Gminy Ostrówek

Zmiany w Regulaminie udzielania pomocy materialnej o charakterze socjalnym dla uczniów zamieszkałych na terenie Gminy Ostrówek podyktowane są terminem otrzymania środków finansowych z budżetu Wojewody na wypłatę stypendiów i zasiłków szkolnych.

KIEROWNIK
Gminnego Ośrodka Pomocy Społecznej
mgr Iłona Koziołek



MONITOR POLSKI

DZIENNIK URZĘDOWY RZECZYPOSPOLITEJ POLSKIEJ

Warszawa, dnia 19 października 2022 r.

Poz. 995

KOMUNIKAT PREZESA GŁÓWNEGO URZĘDU STATYSTYCZNEGO

z dnia 19 października 2022 r.

**w sprawie średniej ceny skupu żyta za okres 11 kwartałów będącej podstawą do ustalenia podatku rolnego
na rok podatkowy 2023**

Na podstawie art. 6 ust. 2 ustawy z dnia 15 listopada 1984 r. o podatku rolnym (Dz. U. z 2020 r. poz. 333) ogłasza się, że średnia cena skupu żyta za okres 11 kwartałów poprzedzających kwartał poprzedzający rok podatkowy 2023 wyniosła 74,05 zł za 1 dt.

Prezes Głównego Urzędu Statystycznego: *D. Rozkrut*

Urząd Gminy
w Ostrówku
93-311 Ostrówek
pow. wieluński, woj. łódzkie
tel./fax 43-3415020, 3415023
fax bezp. 43-3415020

Ostrówek, dnia 20 października 2022 r.

PREZES ZARZĄDU
Izby Rolniczej Województwa Łódzkiego

Nasz znak: FN1.1.2022r.

Zgodnie z art. 5a ustawy z dnia 14 grudnia 1995r. o izbach rolniczych /Dz. U. z 2021 r. 1579. / przesyłam propozycję stawki ceny żyta do ustalenia podatku rolnego na 2023 rok – **74,05 zł za 1q** (cena ogłoszona przez Prezesa GUS).

Sesja Rady Gminy na której będzie rozpatrywany w/w punkt planowana jest na dzień 4 listopada 2022 r.

WOJEWÓDZA
mgr inż. Ryszard Turak

()

()



MONITOR POLSKI

DZIENNIK URZĘDOWY RZECZYPOSPOLITEJ POLSKIEJ

Warszawa, dnia 20 października 2022 r.

Poz. 996

**KOMUNIKAT
PREZESA GŁÓWNEGO URZĘDU STATYSTYCZNEGO**

z dnia 19 października 2022 r.

w sprawie średniej ceny sprzedaży drewna, obliczonej według średniej ceny drewna uzyskanej przez nadleśnictwa za pierwsze trzy kwartały 2022 r.

Na podstawie art. 4 ust. 4 ustawy z dnia 30 października 2002 r. o podatku leśnym (Dz. U. z 2019 r. poz. 888) ogłasza się, że średnia cena sprzedaży drewna, obliczona według średniej ceny drewna uzyskanej przez nadleśnictwa za pierwsze trzy kwartały 2022 r., wyniosła 323,18 zł za 1 m³.

Prezes Głównego Urzędu Statystycznego: *D. Rozkrut*

Projekt

z dnia 31 października 2022 r.

Zatwierdzony przez

**UCHWAŁA NR
RADY GMINY OSTRÓWEK**

z dnia 2022 r.

w sprawie podatku od nieruchomości

Na podstawie art. 18 ust. 2 pkt 8 ustawy z dnia 8 marca 1990 r. o samorządzie gminnym (Dz. U. z 2022 r. poz. 559, 583, 1005, 1079, 1561), oraz art. 5 ust. 1, art. 7 ust. 3 ustawy z dnia 12 stycznia 1991 r. o podatkach i opłatach lokalnych (Dz. U. z 2022 r. poz. 1452, 1512) uchwała się, co następuje:

§ 1. Ustala się roczne stawki podatku od nieruchomości w wysokości:

- 1) od budynków mieszkalnych lub ich części - od 1 m² powierzchni użytkowej - 0,58 zł;
- 2) od budynków lub ich części związanych z prowadzeniem działalności gospodarczej oraz od budynków mieszkalnych lub ich części zajętych na prowadzenie działalności gospodarczej - od 1 m² powierzchni użytkowej - 20,60 zł;
- 3) od budynków lub ich części zajętych na prowadzenie działalności gospodarczej w zakresie obrotu kwalifikowanym materiałem siewnym - od 1 m² powierzchni użytkowej - 13,47 zł;
- 4) od budynków lub ich części związanych z udzieleniem świadczeń zdrowotnych w rozumieniu przepisów o działalności leczniczej, zajętych przez podmioty udzielające tych świadczeń - od 1 m² powierzchni użytkowej - 3,16 zł;
- 5) od pozostałych budynków lub ich części, w tym zajętych na prowadzenie odpłatnej statutowej działalności pożytku publicznego przez organizacje pożytku publicznego - od 1 m² powierzchni użytkowej - 5,20 zł;
- 6) od budowli - 2 % ich wartości określonej na podstawie art. 4 ust. 1 pkt 3 i ust. 3-7 ustawy o podatkach i opłatach lokalnych;
- 7) od gruntów związanych z prowadzeniem działalności gospodarczej, bez względu na sposób zakwalifikowania w ewidencji gruntów i budynków - od 1 m² powierzchni - 0,90 zł;
- 8) od gruntów pod wodami powierzchniowymi stojącymi lub wodami powierzchniowymi płynącymi jezior i zbiorników sztucznych - od 1 ha powierzchni - 5,79 zł;
- 9) od gruntów niezabudowanych objętych obszarem rewitalizacji, o których mowa w ustawie z dnia 9 października 2015 r. o rewitalizacji (Dz. U. z 2021 r. poz. 485), i położonych na terenach, dla których miejscowy plan zagospodarowania przestrzennego przewiduje przeznaczenie pod zabudowę mieszkaniową, usługową albo zabudowę o przeznaczeniu mieszanym obejmującym wyłącznie te rodzaje zabudowy, jeżeli od dnia wejścia w życie tego planu w odniesieniu do tych gruntów upłynął okres 4 lat, a w tym czasie nie zakończono budowy zgodnie z przepisami prawa budowlanego - 3,81 zł od 1 m² powierzchni;
- 10) od pozostałych gruntów, w tym zajętych na prowadzenie odpłatnej statutowej działalności pożytku publicznego przez organizacje pożytku publicznego - od 1 m² powierzchni - 0,35 zł.

§ 2. Wykonanie uchwały powierza się Wójtowi Gminy.

UZASADNIENIE

do uchwały Rady Gminy

w sprawie określenia wysokości stawek podatku od nieruchomości na rok 2023

Na podstawie art. 5 ustawy z dnia 12 stycznia 1991 roku o podatkach i opłatach lokalnych (Dz.U. z 2022 r. poz. 1452, 1512) Rada Gminy w drodze uchwały, określa wysokość stawek podatku od nieruchomości, z tym że stawki nie mogą przekraczać rocznie górnych stawek kwotowych obwieszonych przez Ministra Finansów. Stawki te corocznie podlegają zmianie na następny rok podatkowy, w stosunku odpowiadającym wskaźnikowi cen towarów i usług w okresie pierwszego półrocza roku, w którym stawki ulegają zmianie, w stosunku do analogicznego okresu roku poprzedniego.

Wskaźnik wzrostu cen towarów i usług konsumpcyjnych ustala się na podstawie komunikatu Prezesa Głównego Urzędu Statystycznego ogłoszonego w Monitorze Polskim. Zgodnie z komunikatem Prezesa GUS z dnia 15 lipca 2022 r.(M.P. poz.696), wskaźnik cen towarów i usług konsumpcyjnych w pierwszym półroczu 2022 r. w stosunku do pierwszego półrocza 2021 r. wyniósł 111,8 (wzrost o 11,8%).

Górne granice stawek podatkowych zostały określone w Obwieszczeniu Ministra finansów z 28 lipca 2022 r. w sprawie górnych stawek kwot podatków i opłat lokalnych na rok 2023 (M. P. poz.731)

W przygotowanej uchwale w sprawie określenia stawek podatku od nieruchomości na 2023 r. proponuje się, podwyższenie stawek obowiązujących w 2022 r. o wskaźnik inflacji 11,8%.

§ 3. Traci moc uchwała Nr XXXII/189/21 Rady Gminy Ostrówek z dnia 5 listopada 2021 r. w sprawie podatku od nieruchomości.

§ 4. Uchwała podlega ogłoszeniu w Dzienniku Urzędowym Województwa Łódzkiego, wywieszeniu na tablicy ogłoszeń w siedzibie Urzędu Gminy w Ostrówku oraz na terenie sołectw.

§ 5. Uchwała wchodzi w życie z dniem 1 stycznia 2023 roku.

Przewodniczący Rady
Gminy Ostrówek

Andrzej Wojewoda



PROPOZYCJE
stawek podatku od nieruchomości na 2023 r.

Lp.		2022 r.		2023 r.	
		Górne stawki	Uchwalone stawki	Górne stawki	Propozycje na 2023 r.
1.	od budynków mieszkalnych lub ich części – od 1 m ² powierzchni użytkowej	0,89	0,52	1,00	0,58
2.	od budynków lub ich części związanych z prowadzeniem działalności gospodarczej oraz budynków mieszkalnych lub ich części zajętych na prowadzenie działalności gospodarczej – od 1 m ² powierzchni użytkowej	25,74	18,44	28,78	20,60
3.	od budynków lub ich części zajętych na prowadzenie działalności gospodarczej w zakresie obrotu kwalifikowanym materiałem siewnym – od 1 m ² powierzchni użytkowej	12,04	12,04	13,47	13,47
4.	od budynków lub ich części związanych z udzieleniem świadczeń zdrowotnych w rozumieniu przepisów o działalności leczniczej, zajętych przez podmioty udzielające tych świadczeń – od 1 m ² powierzchni użytkowej	5,25	2,83	5,87	3,16
5.	od pozostałych budynków lub ich części, w tym zajętych na prowadzenie odpłatnej statutowej działalności pożytku publicznego przez organizacje pożytku publicznego – od 1 m ² powierzchni użytkowej	8,68	4,66	9,71	5,20
6.	od budowli – 2% wartości określonej na podstawie art. 4 ust. 1 pkt 3 i ust. 3-7 ustawy o podatkach i opłatach lokalnych	2%	2%	2%	2%
7.	od gruntów związanych z prowadzeniem działalności gospodarczej, bez względu na sposób zakwalifikowania w ewidencji gruntów i budynków – od 1 m ² powierzchni	1,03	0,81	1,16	0,90
8.	od gruntów pod wodami powierzchniowymi stojącymi lub wodami powierzchniowymi płynącymi, jezior i zbiorników sztucznych – od 1 ha powierzchni	5,17	5,17	5,79	5,79
9.	od gruntów niezabudowanych objętych obszarem rewitalizacji, o których mowa w ustawie z dnia 9 października 2015 r. o rewitalizacji (Dz. U. Z 2018 r. poz. 1398), i położonych na terenach, dla których miejscowy plan zagospodarowania przestrzennego przewiduje przeznaczenie pod zabudowę mieszkaniową, usługową albo zabudowę o przeznaczeniu mieszanym obejmującym wyłącznie te rodzaje zabudowy, jeżeli od dnia wejścia w życie tego planu w odniesieniu do tych gruntów upłynął okres 4 lata, a w tym czasie nie zakończono budowy zgodnie z przepisami prawa budowlanego – od 1 m ² powierzchni	3,40	3,40	3,81	3,81

Arkusz1

10.	od pozostałych gruntów, w tym zajętych na prowadzenie odpłatnej statutowej działalności pożytku publicznego przez organizacje pożytku publicznego – od 1 m ² powierzchni	0,54	0,31	0,61	0,35
------------	---	------	------	------	-------------

Projekt

z dnia 31 października 2022 r.
Zatwierdzony przez

**UCHWAŁA NR
RADY GMINY OSTRÓWEK**

z dnia 2022 r.

w sprawie określenia wysokości stawek podatku od środków transportowych

Na podstawie art. 18 ust. 2 pkt 8 ustawy z dnia 8 marca 1990 roku o samorządzie gminnym (Dz. U. z 2022 r. poz. 559, 583, 1005, 1079, 1561), art. 10 i art. 12 ust. 4 ustawy z dnia 12 stycznia 1991 roku o podatkach i opłatach lokalnych (Dz. U. z 2022 r. poz. 1452, 1512) uchwała się, co następuje:

§ 1. 1. Określa się następujące stawki podatku od środków transportowych:

- 1) od samochodu ciężarowego o dopuszczalnej masie całkowitej powyżej 3,5 tony i poniżej 12 ton, w zależności od dopuszczalnej masy całkowitej pojazdu:

dopuszczalna masa całkowita (w tonach)		stawka podatku (w złotych)
powyżej 3,5	do 5,5 włącznie	799
powyżej 5,5	do 9 włącznie	1071
powyżej 9	poniżej 12	1083

- 2) od samochodu ciężarowego o dopuszczalnej masie całkowitej równej lub wyższej niż 12 ton w zależności od liczby osi, dopuszczalnej masy całkowitej pojazdu i rodzaju zawieszenia:

liczba osi i dopuszczalna masa całkowita (w tonach)		Stawka podatku (w złotych)	
		oś jezdna (osie jezdne) z zawieszeniem pneumatycznym lub zawieszeniem uznanym za równoważne	inne systemy zawieszenia osi jezdnych
nie mniej niż	mniej niż	3	4
1	2		
Dwie osie			
12	13	3297	3331
13	14	3300	3342
14	15	3313	3271
15		2247	2281
Trzy osie			
12	17	3364	3339
17	19	3366	3401



19	21	3372	3343
21	23	3374	3403
23	25	3376	3405
25		2779	2806
Cztery osie i więcej			
12	25	3545	3411
25	27	3547	3580
27	29	3550	3582
29	31	3552	3587
31		3557	3590

3) od ciągnika siodłowego lub balastowego przystosowanego do używania łącznie z naczepą lub przyczepą o dopuszczalnej masie całkowitej zespołu pojazdów od 3,5 tony i poniżej 12 ton: 2 289,00 złotych;

4) od ciągnika siodłowego lub balastowego przystosowanego do używania łącznie z naczepą lub przyczepą o dopuszczalnej masie całkowitej zespołu pojazdów równej lub wyższej niż 12 ton w zależności od dopuszczalnej masy całkowitej zespołu pojazdów:

liczba osi i dopuszczalna masa całkowita zespołu pojazdów: ciągnik siodłowy + naczepa, ciągnik balastowy + przyczepa (w tonach)		Stawka podatku (w złotych)	
		oś jezdna (osie jezdne) z zawieszeniem pneumatycznym lub zawieszeniem uznanym za równoważne	inne systemy zawieszenia osi jezdnych
nie mniej niż	mniej niż		
1	2	3	4
Dwie osie			
12	18	2649	2682
18	25	2064	2703
25	31	2833	2864
31		2125	2873
Trzy osie i więcej			
12	40	2910	2941
40		3664	3693

- 5) od przyczepy lub naczepy, które łącznie z pojazdem silnikowym posiadają dopuszczalną masę całkowitą od 7 ton i poniżej 12 ton, z wyjątkiem związanych wyłącznie z działalnością rolniczą prowadzoną przez podatnika podatku rolnego: 1 313,00 złotych;
- 6) od przyczepy lub naczepy, które łącznie z pojazdem silnikowym posiadają dopuszczalną masę całkowitą równą lub wyższą niż 12 ton, z wyjątkiem związanych wyłącznie z działalnością rolniczą prowadzoną przez podatnika podatku rolnego, w zależności od dopuszczalnej masy całkowitej zespołu pojazdów:

liczba osi i dopuszczalna masa całkowita zespołu pojazdów: naczepa/przyczepa + pojazd silnikowy (w tonach)		Stawka podatku (w złotych)	
		oś jezdna (osie jezdne) z zawieszeniem pneumatycznym lub zawieszeniem uznanym za równoważne	inne systemy zawieszenia osi jezdnych
nie mniej niż	mniej niż	3	4
Jedna oś			
12	18	1336	1359
18	25	1348	1364
25		1419	1498
Dwie osie			
12	28	1535	1305
28	33	1318	1821
33	38	1999	1969
38		2064	2581
Trzy osie i więcej			
12	38	1964	2330
38		1851	2833

- 7) od autobusu, w zależności od liczby miejsc do siedzenia poza miejscem kierowcy:

Liczba miejsc do siedzenia	stawka podatku (w złotych)
mniejsza niż 22 miejsca	1659
równa lub większa niż 22 miejsca	2143

§ 2. Zwalnia się z podatku od środków transportowych:

- 1) pojazdy wykorzystywane do przewozu dzieci do szkół;
- 2) pojazdy służące do celów ochrony przeciwpożarowej z wyjątkiem pojazdów, o których mowa w art. 8, pkt 2, 4, 6 ustawy o podatkach i opłatach lokalnych.

§ 3. Traci moc Uchwała Nr XXXII/190/21 Rady Gminy Ostrówek z dnia 5 listopada 2021 r. w sprawie określenia wysokości stawek podatku od środków transportowych.

§ 4. Wykonanie uchwały powierza się Wójtowi Gminy Ostrówek.

§ 5. Uchwała podlega publikacji w Dzienniku Urzędowym Województwa Łódzkiego, wywieszeniu na tablicy ogłoszeń w siedzibie Urzędu Gminy w Ostrówku oraz na terenie sołectw.

§ 6. Uchwała wchodzi w życie z dniem 1 stycznia 2023 roku.

Przewodniczący Rady
Gminy

Andrzej Wojewoda

INFORMACJA
w sprawie określenia wysokości stawek podatku od środków transportowych
na rok 2023

Na podstawie art. 5 ustawy z dnia 12 stycznia 1991 r. o podatkach i opłatach lokalnych (Dz. U. z 2022 r. poz. 1452, 1512) Rada Gminy w drodze uchwały, określa wysokość stawek podatku od środków transportowych z tym, że roczna stawka podatku od jednego środka transportowego nie może przekroczyć stawek określonych dla poszczególnych rodzajów środków transportowych w art. 10 ust. 1 ustawy.

Minister Finansów ogłasza w drodze obwieszczenia, stawki podatku od środków transportowych, obowiązujące w następnym roku podatkowym.

Górne stawki podatku od środków transportowych corocznie podlegają podwyższeniu bądź obniżeniu na każdy rok podatkowy, z uwzględnieniem wskaźnika wzrostu cen detalicznych towarów i usług konsumpcyjnych.

Maksymalne stawki zostały zwaloryzowane zgodnie ze wskaźnikiem cen towarów i usług konsumpcyjnych w I półroczu 2022 r. w stosunku do I półrocza 2021 r., który wyniósł 111,8, oznacza to, że nastąpił ich realny wzrost o 11,8%.

Natomiast stawki minimalne przeliczane są zgodnie z procentowym wskaźnikiem kursu euro na pierwszy dzień roboczy października danego roku, w stosunku do kursu euro w roku poprzedzającym dany rok podatkowy – w przypadku, gdy wskaźnik ten jest równy lub wyższy niż 5%.

Wysokość stawek obowiązujących na terenie Gminy ustala, w drodze uchwały, Rada Gminy, mając na względzie zarówno górne granice stawek, jak i stawki minimalne wynikające z ustawy.

W przygotowanej uchwale w sprawie określenia stawek podatku od środków transportowych na 2023 r. proponuje się, podwyższenie stawek obowiązujących w 2022 r. o wskaźnik inflacji 11,8%.

**Informacja o stanie realizacji zadań oświatowych
w Gminie Ostrówek w roku szkolnym 2021/2022**



Ostrówek, wrzesień 2022r.

1. ORGANIZACJA PLACÓWEK OŚWATOWYCH W GMINIE OSTRÓWEK

Gmina Ostrówek w roku szkolnym 2021/2022 była organem prowadzącym cztery publiczne szkoły podstawowe oraz jedno przedszkole:

- Szkołę Podstawową w Janowie,
- Szkołę Podstawową w Okalewie,
- Szkołę Podstawową im. rotmistrza Witolda Pileckiego w Ostrówku,
- Szkołę Podstawową im. Tadeusza Kościuszki w Skrzynnie,
- Publiczne Przedszkole w Ostrówku oraz filia w Wielgiem.

Na terenie Gminy Ostrówek funkcjonuje jedno Publiczne Przedszkole w Ostrówku wraz z filią w Wielgiem oraz trzy oddziały przedszkolne przy szkołach podstawowych w: Janowie, Okalewie i Skrzynnie.

Do szkół podstawowych na terenie Gminy Ostrówek w roku szkolnym 2021/2022 uczęszczało 340 uczniów, natomiast do przedszkoli i oddziałów przedszkolnych 135 dzieci.

Liczbę uczniów szkół podstawowych w poszczególnych klasach oraz wychowanków przedszkoli w poszczególnych oddziałach prezentują poniższe tabele:

Tabela 1. Stan liczby uczniów poszczególnych szkół podstawowych w roku szkolnym 2021/2022

Nazwa placówki oświatowej	Liczba uczniów ogółem	W tym w klasach:							
		I	II	III	IV	V	VI	VII	VIII
Szkoła Podstawowa w Janowie	63	3	4	6	5	11	6	13	15
Szkoła Podstawowa w Okalewie	46	6	4	5	4	10	0	10	7
Szkoła Podstawowa im. rotmistrza Witolda Pileckiego w Ostrówku	156	8	22	21	14	15	8	25	43
Szkoła Podstawowa im. Tadeusza Kościuszki w Skrzynnie	75	11	10	8	14	8	6	11	7
RAZEM	340	28	40	40	37	44	20	59	72

Dane wg SIO: stan na 30 września 2021 r.

Tabela 2. Stan liczby wychowanków przedszkola i oddziałów przedszkolnych

Nazwa placówki oświatowej	Liczba wychowanków ogółem
Publiczne Przedszkole w Ostrówku	59
Publiczne Przedszkole w Ostrówku Filia Wielgie	30
Oddział Przedszkolny przy Szkole Podstawowej w Janowie	18
Oddział Przedszkolny przy Szkole Podstawowej w Okalewie	10
Oddział Przedszkolny przy Szkole Podstawowej w Skrzynnie	18
RAZEM	135

Dane wg SIO: stan na 30 września 2021r.

2. ZATRUDNIENIE NAUCZYCIELI, PRACOWNIKÓW ADMINISTRACJI ORAZ OBSŁUGI W PLACÓWKACH OŚWIATOWYCH W GMINIE OSTRÓWEK

Tabela 3. Zatrudnienie nauczycieli, pracowników administracji oraz obsługi (w etatach)

Nazwa placówki oświatowej	Ogółem (w etatach)	W tym:		
		Nauczyciele	Pracownicy administracji	Pracownicy Obsługi
Publiczne Przedszkole w Ostrówku	12,84	8,34	-	4,5
Szkoła Podstawowa w Janowie	15,59	14,09	-	1,5
Szkoła Podstawowa w Okalewie	15,66	14,16	-	1,5
Szkoła Podstawowa im. rotmistrza Witolda Pileckiego w Ostrówku	25,61	20,11	1	4,5
Szkoła Podstawowa im. Tadeusza Kościuszki w Skrzynnie	15,04	13,54	-	1,5*
RAZEM	84,74	70,24	1	13,5*
RAZEM SZKOŁY PODSTAWOWE	71,90	61,90	1	9*

Dane wg SIO: stan na 30 września 2021 r.

*+2 etat- prace interwencyjne

Tabela 4. Podstawowe wskaźniki wynikające z zatrudnienia

Nazwa placówki oświatowej	Liczba dzieci (z oddziałem „0”)	Liczba etatów nauczycielskich	Ilość dzieci przypadający na 1 etat nauczycielski
Publiczne Przedszkole w Ostrówku	89	8,34	10,66
Szkoła Podstawowa w Janowie	81	14,09	5,75
Szkoła Podstawowa w Okalewie	56	14,16	3,95
Szkoła Podstawowa im. rotmistrza Witolda Pileckiego w Ostrówku	156	20,11	7,58
Szkoła Podstawowa im. Tadeusza Kościuszki w Skrzynnie	93	13,54	6,87
RAZEM	475	70,24	6,96
RAZEM SZKOŁY PODSTAWOWE	386	61,90	6,04

Dane wg SIO: stan na 30 września 2021r.

Tabela 5. Zestawienie zatrudnienia nauczycieli według stopni awansu zawodowego (w etatach)

Nazwa placówki oświatowej	STOPIEŃ AWANSU ZAWODOWEGO				RAZEM
	NAUCZYCIEL STAŻYSTA	NAUCZYCIEL KONTRAKTOWY	NAUCZYCIEL MIANOWANY	NAUCZYCIEL DYPLOMOWANY	
Publiczne Przedszkole w Ostrówku	0	4	2,05	2,29	8,34
Szkoła Podstawowa w Janowie	0	1	5,61	7,48	14,09
Szkoła Podstawowa w Okalewie	0	2,61	2,75	8,80	14,16
Szkoła Podstawowa im. rotmistrza Witolda Pileckiego w Ostrówku	0	1	1,67	17,44	20,11
Szkoła Podstawowa im. Tadeusza Kościuszki w Skrzynnie	0,22	2	3	8,32	13,54
RAZEM	0,22	10,61	15,08	44,33	70,24

Dane wg SIO: stan na 30 września 2021 r.

Tabela 6. Liczba nauczycieli, którzy w roku szkolnym 2021/2022 uzyskali kolejny stopień awansu zawodowego

Nazwa placówki oświatowej	STOPIEŃ AWANSU ZAWODOWEGO			RAZEM
	NAUCZYCIEL KONTRAKTOWY	NAUCZYCIEL MIANOWANY	NAUCZYCIEL DYPLOMOWANY	
Szkoły Podstawowe	1	1	3	5
Przedszkole	0	0	0	0
RAZEM	1	1	3	5

Dane wg SIO; stan na 30 września 2021r.

3. DOFINANSOWANIE EDUKACJI

SUBWENCJA OŚWIATOWA

W 2021 r. całkowita kwota części oświatowej subwencji ogólnej przekazanej z budżetu państwa na dofinansowanie zadań oświatowych Gminy Ostrówek wyniosła **4 228 290,00 zł**.

DOTACJA PRZEDSZKOLNA

Na dofinansowanie zadań w zakresie wychowania przedszkolnego uczniów objętych wychowaniem przedszkolnym w wieku do lat 5, Gmina Ostrówek otrzymała dotację celową z budżetu państwa w kwocie **132 390,00 zł**, która została wykorzystana wyłącznie na dofinansowanie wydatków bieżących związanych z realizacją tych zadań w Publicznym Przedszkolu w Ostrówku wraz z filią w Wielgiem oraz oddziałach przedszkolnych przy Szkole Podstawowej im. Tadeusza Kościuszki w Skrzynnie, Szkole Podstawowej w Janowie oraz Szkole Podstawowej w Okalewie.

Kwota dotacji na poszczególne placówki kształtowała się odpowiednio:

- Publiczne Przedszkole w Ostrówku **85 318,00 zł**;
- Oddział Przedszkolny przy Szkole Podstawowej im. Tadeusza Kościuszki w Skrzynnie – **23 536,00 zł**;
- Oddział Przedszkolny przy Szkole Podstawowej w Janowie – **16 181,00 zł**;

- Oddział Przedszkolny przy Szkole Podstawowej w Okalewie – **7 355,00 zł.**

DOTACJA CELOWA NA ZAKUP PODRĘCZNIKÓW, MATERIAŁÓW EDUKACYJNYCH ORAZ MATERIAŁÓW ĆWICZENIOWYCH

Gmina Ostrówek otrzymała w 2021 r. dotację celową na wyposażenie klas I-VIII szkół podstawowych w podręczniki, materiały edukacyjne oraz materiały ćwiczeniowe w kwocie **54 494,42 zł.**

Tabela 7. Dotacja na podręczniki, materiały edukacyjne i ćwiczeniowe w roku szkolnym 2021/2022

Nazwa placówki oświatowej	Kwota dotacji
Szkoła Podstawowa w Janowie	9 435,11 zł
Szkoła Podstawowa w Okalewie	7 896,34 zł
Szkoła Podstawowa im. rotmistrza Witolda Pileckiego w Ostrówku	26 923,96 zł
Szkoła Podstawowa im. Tadeusza Kościuszki w Skrzynnie	10 239,01 zł
RAZEM	54 494,42 zł

KONKURS NASZE EKOLOGICZNE PRACOWNIE

Gmina Ostrówek w 2021 r. złożyła wniosek do Wojewódzkiego Funduszu Ochrony Środowiska i Gospodarki Wodnej w Łodzi o udzielenie dotacji na realizację zadania „Utworzenie ekopracowni w Szkole Podstawowej im. rotmistrza W. Pileckiego w Ostrówku”. Zarząd Wojewódzkiego Funduszu Ochrony Środowiska w Łodzi uchwałą podjął decyzję o przyznaniu dotacji do wysokości **60 000,00 zł** co stanowiło 90% całkowitego kosztu projektu. Udział własny Gminy Ostrówek stanowił 10% kosztów. Umowa w sprawie przyznania dotacji została podpisana 19 października 2022 r. (w kolejnym roku szkolnym)

NARODOWY PROGRAM ROZWOJU CZYTELNICTWA

W dniu 28 października 2022 r. Gmina Ostrówek otrzymała wsparcie finansowe w kwocie **4.000,00zł** dla Szkoły Podstawowej im. rotmistrza W. Pileckiego w Ostrówku.

W dniu 16 maja 2022 r. Gmina Ostrówek otrzymała wsparcie finansowe w kwocie **3.000,00 zł.** dla Publicznego Przedszkola w Ostrówku

Otrzymane środki zostały wykorzystane na zakup książek do biblioteki.

AKTYWNA TABLICA

W dniu 18 sierpnia 2022r. Gmina Ostrówek podpisała umowę z Wojewodą łódzkim, celem otrzymania dofinansowania z projektu Aktywna Tablica.

W ramach projektu dofinansowanie otrzymały 2 szkoły: Szkoła Podstawowa w Janowie, oraz Szkoła Podstawowa im. rotmistrza W. Pileckiego w Ostrówku.

Łączna suma dofinansowania wyniosła **70.000,00 zł.** Otrzymane środki zostały przeznaczone na zakup pomocy dydaktycznych, wskazanych we wniosku.

4. WYDATKI NA OŚWIATĘ

Wydatki na oświatę w roku szkolnym 2021/2022 stanowiły łącznie kwotę **8 226 291,20 zł** a z podziałem na placówki oświatowe kształtowały się one następująco:

- Publiczne Przedszkole w Ostrówku – **1 068 202,59 zł;**
- Szkoła Podstawowa w Janowie – **1 536 679,09 zł;**
- Szkoła Podstawowa w Okalewie – **1 491 365,38 zł;**
- Szkoła Podstawowa im. rotmistrza Witolda Pileckiego w Ostrówku – **2 450 305,89 zł;**
- Szkoła Podstawowa im. Tadeusza Kościuszki w Skrzynnie – **1 679 738,25 zł.**

Podział wydatków Publicznego Przedszkola w Ostrówku oraz filii w Wielgiem:

- Publiczne Przedszkole w Ostrówku – **723 152,96 zł**
- Publiczne Przedszkole w Ostrówku Filia w Wielgiem – **345 049,63 zł.**

Wydatki związane z wychowaniem przedszkolnym uczniów zamieszkałych na terenie Gminy Ostrówek, uczęszczających do przedszkoli i oddziałów przedszkolnych na terenie innych gmin wyniosły **72 197,96 zł**.

5. TRANSPORT UCZNIÓW DO SZKÓŁ

Gmina Ostrówek w roku szkolnym 2021/2022 zapewniła **63 uczniom** z terenu gminy bezpłatny transport i opiekę w czasie przewozu z miejsca zamieszkania do szkół tj. Szkoły Podstawowej im. rotmistrza Witolda Pileckiego w Ostrówku oraz Szkoły Podstawowej im. Tadeusza Kościuszki w Skrzynnie, gdy droga ucznia z domu do szkoły przekraczała odległości 3 km – w przypadku uczniów klas I–IV lub 4 km – w przypadku uczniów klas V–VIII szkół podstawowych. Zwrotem kosztów przejazdu uczniom, którym dojazd zapewniają rodzice objętych było **17 uczniów**. Zwrotem kosztów przejazdu objętych było również **2 uczniów niepełnosprawnych**, którym dowóz zapewniali rodzice w ramach zawartej z wójtem umowy.

Na podstawie porozumienia z Powiatem Wieluńskim Gmina Ostrówek zapewniła również transport **12 niepełnosprawnym** uczniom z terenu gminy do Specjalnego Ośrodka Szkolno – Wychowawczego w Gromadzicach oraz Zespołu Szkół Specjalnych przy ul. Traugutta 12 w Wieluniu.

Wydatki związane z transportem uczniów do szkół podstawowych na terenie gminy oraz uczniów niepełnosprawnych do szkół specjalnych i ośrodków wychowawczych roku szkolnym 2021/2022 wyniosły łącznie **130.000,00 zł**

6. WYNIKI UCZNIÓW Z EGZAMINÓW ZEWNĘTRZNYCH

Egzamin ósmoklasisty w 2020 roku składał się z 3 przedmiotów obowiązkowych: języka polskiego, matematyki oraz języka obcego nowożytnego. Odbył się w dniach 16 - 18 czerwca. W szkołach na terenie Gminy Ostrówek do egzaminu przystąpiło **72 uczniów****:

- w Szkole Podstawowej w Janowie - **15 uczniów**,
- w Szkole Podstawowej w Okalewie - **7 uczniów**,
- w Szkole Podstawowej im. rotmistrza Witolda Pileckiego - **43 uczniów**
- w Szkole Podstawowej im. Tadeusza Kościuszki - **7 uczniów**.

Tabela 8. Wyniki egzaminu ósmoklasisty

Nazwa placówki oświatowej	Wyniki egzaminu ósmoklasisty (w %)			
	Język polski	Matematyka	Język angielski	Język niemiecki
Szkoła Podstawowa w Janowie	49	48	37	-
Szkoła Podstawowa w Okalewie	71	69	66	-
Szkoła Podstawowa im. rotmistrza Witolda Piłeckiego w Ostrówku	58	53	64	64
Szkoła Podstawowa im. Tadeusza Kościuszki w Skrzynnie	56,7	68	60,4	-
Średnia	58,68	59,5	56,85	64

Dane: Okręgowa Komisja Egzaminacyjna w Łodzi, średnie wyniki szkół, egzamin ósmoklasisty 2022 (stan na 31.07.2022 r.

Sporządzili:

Aneta Walaszczyk

Marta Konarzewska

Paulina Szczepańska

Urząd Gminy
w Ostrówku
98-311 Ostrówek
pow. wieluński, woj. łódzkie
tel./fax 43-8415026, 8415023
fax bezp. 43-8415020

Ostrówek, dnia 27.10.2022r.

Pan
Andrzej Wojewoda
Przewodniczący Rady Gminy Ostrówek

Informacja
z analizy oświadczeń majątkowych

Wykonując zadania określone w art. 24h ust.6 ustawy z dnia 8 marca 1990r. o samorządzie gminnym (Dz.U. z 2022r. poz. 559,583,1005,1079,1561) uprzejmie informuję:

- oświadczenia majątkowe za 2021r. złożyły wszystkie osoby, które miały obowiązek ich złożenia,
- wszystkie oświadczenia majątkowe zostały złożone w terminie,
- nieprawidłowości nie stwierdzono.

WOJT

mgr inż. Ryszard Turek

Ostrówek, dnia 25 października 2022 r.

RADA GMINY OSTRÓWEK
pow. wieluński, woj. łódzkie

RADA GMINY OSTRÓWEK

Przewodniczący Rady Gminy Ostrówek na podstawie art. 24h ust. 12 ustawy z dnia 8 marca 1990 r. o samorządzie gminnym (Dz. U. z 2022 r. poz. 559 z późn. zm.) informuje o wyniku analizy oświadczeń o stanie majątkowym Radnych Gminy Ostrówek, złożonych do dnia 30 kwietnia 2022 r. według stanu na dzień 31 grudnia 2021 r.


I. Informacja o osobach, które nie złożyły oświadczenia majątkowego lub złożyły je po terminie

Oświadczenia o stanie majątkowym złożyło 15 radnych.

Termin złożenia oświadczeń został dotrzymany, oświadczenia złożono w ustawowym terminie.

II. Informacja o nieprawidłowościach stwierdzonych w analizowanych oświadczeniach

Nie stwierdzono nieprawidłowości w złożonych oświadczeniach o stanie majątkowym.

Przewodniczący Rady

Andrzej Wojewoda

INFORMACJA

z wykonania

Budżetu Gminy Ostrówek za I półrocze 2022r.

Budżet gminy na 2022r. uchwalony przez Radę Gminy 28 grudnia 2021 r. w kwocie :

dochody budżetu gminy	23 778 774,00 zł	z tego :
dochody bieżące	20 160 776,78 zł	
dochody majątkowe	3 617 997,22 zł	
wydatki budżetu gminy	27 562 236,00 zł	z tego:
wydatki bieżące	20 122 587,94 zł	
wydatki majątkowe	7 439 648,06 zł	
przychody budżetu gminy	5 272 213,00 zł	
rozchody budżetu gminy	1 488 751,00 zł	
plan dochodów po dokonanych zmianach w ciągu I półrocza wynosi:		
dochody budżetu gminy	32 566 717,03 zł	z tego:
dochody bieżące	22 081 755,44 zł	
dochody majątkowe	10 484 961,59 zł	
plan wydatków po dokonanych zmianach w ciągu I półrocza wynosi:		
wydatki budżetu gminy	40 046 717,03 zł	z tego:
wydatki bieżące	21 899 470,60 zł	
wydatki majątkowe	18 147 246,43 zł	
plan przychodów budżetu gminy po dokonanych zmianach w ciągu I półrocza wynosi:	8 964 048,00 zł	z tego:
przychody z zaciągniętych pożyczek na finansowanie zadań realizowanych z udziałem środków pochodzących z budżetu Unii Europejskiej	618 581,00 zł	
przychody z zaciągniętych kredytów i pożyczek	3 462 948,40 zł	
wolne środki	628 889,97 zł	
nadwyżki z lat ubiegłych	611 764,71 zł	
przychody jednostek samorządu terytorialnego z niewykorzystanych środków pieniężnych na rachunku bieżącym budżetu, wynikających z rozliczenia dochodów i wydatków nimi finansowanych związanych ze szczególnymi zasadami wykonywania budżetu określonymi w odrębnych ustawach	3 641 863,92 zł,	
plan rozchodów budżetu gminy wynosi:	1 484 048,00 zł	z tego:
splaty otrzymanych krajowych pożyczek i kredytów	400 000,00 zł	
splaty pożyczek otrzymanych na finansowanie zadań realizowanych z udziałem środków pochodzących z budżetu Unii Europejskiej	1 084 048,00 zł	
Dochody budżetu na plan 32 566 717,03 zł wykonano w kwocie 14 618 321,55 zł tj.44,89 % z tego:		
dochody bieżące na plan 22 081 755,44 zł wykonano w kwocie 13 472 103,55 zł, tj. 61,01 %		
dochody majątkowe na plan 10 484 961,59 zł wykonano w kwocie 1 146 218,00 zł, tj. 10,93 %		
Wydatki budżetu na plan 40 046 717,03 zł wykonano w kwocie 13 574 795,10 zł, tj. 33,90 % z tego:		
wydatki bieżące na plan 21 899 470,60 zł wykonano w kwocie 12 773 554,04 zł, tj. 58,33 %		
wydatki majątkowe na plan 18 147 246,43 zł wykonano w kwocie 801 241,06 zł, tj. 4,42 %.		
Przychody budżetu na plan 8 964 048,00 zł wykonano w kwocie 4 882 518,60 zł z tego:		

Informacje zostały wytworzone do rozliczenia u du. 25.08.2022r.

Gan

przychody z zaciągniętych pożyczek na finansowanie zadań realizowanych z udziałem środków pochodzących z budżetu Unii Europejskiej plan 618 581,00 zł , wykonania brak, kredyty i pożyczki na plan 3 462 948,40 zł wykonania brak, wolne środki plan i wykonanie 628 889,97 zł, nadwyżki z lat ubiegłych plan i wykonanie 611 764,71 zł, przychody jednostek samorządu terytorialnego z niewykorzystanych środków pieniężnych na rachunku bieżącym budżetu, wynikających z rozliczenia dochodów i wydatków nimi finansowanych związanych ze szczególnymi zasadami wykonywania budżetu określonymi w odrębnych ustawach plan i wykonanie 3 641 863,92 zł.

Rozchody budżetu na plan 1 484 048,00 zł wykonano w kwocie 1 434 048,00 zł z tego: spłaty otrzymanych krajowych pożyczek i kredytów plan 400 000,00 zł, wykonanie 350 000,00 zł,

spłaty pożyczek otrzymanych na finansowanie zadań realizowanych z udziałem środków pochodzących z budżetu Unii Europejskiej plan i wykonanie 1 084 048,00 zł.

Zadłużenie gminy na dzień 30.06.2022r. wynosi: 3 756 597,00 zł z tego : kredyty i pożyczki - 3 756 597,00 zł.

Dochody bieżące i majątkowe

Dział 010 – Rolnictwo i łowiectwo

Dochody bieżące w tym dziale na plan 345 883,96 zł wykonano w kwocie 347 913, 46 zł, co stanowi 100,59 % wykonania planu. Dochody za dzierżawę obwodów łowieckich 5 629,50 zł oraz kwota 342 283,96 zł przeznaczona na zwrot części podatku akcyzowego zawartego w cenie oleju napędowego wykorzystywanego do produkcji rolnej oraz kosztów postępowania w sprawie jego zwrotu poniesionego przez gminę.

Dział 400 – Wytwarzanie i zaopatrywanie w energię elektryczną, gaz i wodę

Dochody bieżące w tym dziale na plan 564 499,78 zł zrealizowano w kwocie 211 196,66 zł, co stanowi 37,41 % wykonania planu. Obejmują wpływy za dostarczone ciepło 17 140,20 zł i wodę 193 662,14 zł oraz odsetki od nieterminowych wpłat 394,32 zł.

Realizacja zaplanowanych dochodów nastąpi w II półroczu.

Dział 600 – Transport i łączność

Dochody bieżące w tym dziale na plan 0,00 zł wykonano w kwocie 3 345,24 zł, to wpływy z tytułu kar i odszkodowań za uszkodzoną wiatę przystankową. Realizację dochodów majątkowych na plan 1 439 155,00 zł zaplanowano na II półrocze br. następująco:

- 958 455,00 zł – środki z Rządowego Funduszu Rozwoju Dróg na zadanie pn. Remont (odnowa) drogi powiatowej Nr 4537E od DK 45-Okalew,
- 370 000,00 zł – pomoc finansowa z Powiatu Wieluńskiego na zadanie pn. Remont (odnowa) drogi powiatowej Nr 4537E od DK 45-Okalew,
- 110 700,00 zł – dotacja na modernizację drogi dojazdowej do gruntów rolnych z budżetu Województwa Łódzkiego.

Dział 700 – Gospodarka mieszkaniowa

Dochody bieżące w tym dziale na plan 22 700,00 zł wykonano w kwocie 30 861,33 zł, co stanowi 135,95 % wykonania planu. Wpływy dotyczą opłat za użytkowanie wieczyste 6 640,32 zł, dochodów z najmu i dzierżawy składników majątkowych 17 639,15 zł, wpływy z różnych dochodów to zwrot kosztów w postępowaniu rozgraniczeniowym w wysokości 4 797,00 zł oraz zwrot kosztów za używaną w pomieszczeniach dzierżawionych energię elektryczną 1 784,64 zł oraz odsetek 0,22 zł.

Dochody majątkowe na plan 0,00 zł wykonano w kwocie 62 170,00 zł. Wpływy pochodzą ze sprzedaży nieruchomości gruntowej nr 63/1 położonej w Gwizdałkach, obręb Bolków oraz nieruchomości gruntowych nr 655 i 656/22 położonych w Wielgiem.

Dział 750 – Administracja publiczna

Dochody bieżące w tym dziale na plan 556 756,60 zł zostały zrealizowane w kwocie 428 825,53 zł, co stanowi 77,02 % wykonania planu.

Kwota 386 370,00 zł to wpływy z rozliczeń VAT z lat ubiegłych z US, kwota 31 804,00 zł to dotacja celowa na zadania zlecone z zakresu administracji rządowej, wpływy z różnych dochodów w kwocie 10 651,53 zł to prowizja od wypłaty świadczenia z ubezpieczenia chorobowego i terminowej wpłaty PDOF do US oraz refundacja kosztów zatrudnienia. Zaplanowano do realizacji w II półroczu dochody bieżące w wysokości 109 190,00 zł oraz dochody majątkowe w wysokości 25 000,00 zł na realizację programu Cyfrowa Gmina. Jest to dotacja na finansowanie wydatków na realizację zadań finansowych z udziałem środków budżetu Unii Europejskiej.

Dział 751 – Urzędy naczelných organów władzy państwowej, kontroli i ochrony prawa oraz sądownictwa

Dochody bieżące w tym dziale na plan 973,00 zł wykonano w kwocie 487,00 zł, co stanowi 50,05 % wykonania planu. Jest to dotacja na aktualizację spisu wyborców.

Dział 754-Bezpieczeństwo publiczne i ochrona przeciwpożarowa

Dochody bieżące w tym dziale na plan 0,00 zł wykonano w kwocie 2 000,00 zł. Jest to odszkodowanie OSP Skrzywno za uszkodzony dach.

Dział 756 – Dochody od osób prawnych, od osób fizycznych i od innych jednostek nieposiadających osobowości prawnej oraz wydatki związane z ich poborem

Dochody bieżące w tym dziale na plan 4 424 772,00 zł zrealizowano w kwocie 2 435 534,84 zł, co stanowi 55,04 % wykonania planu. Wpływy z podatku od nieruchomości, rolnego, leśnego, podatku od środków transportowych, podatku od czynności cywilno – prawnych i odsetek od nieterminowych wpłat od osób prawnych wykonano w kwocie 666 209,00 zł, co stanowi 51,96 % wykonania planu. Wpływy z podatku od nieruchomości, rolnego, leśnego, podatku od środków transportowych, podatku od spadków i darowizn, podatku od czynności cywilno-prawnych i odsetek od nieterminowych wpłat od osób fizycznych wykonano w kwocie 716 729,82 zł, co stanowi 67,71 % wykonania planu.

Wpływy z podatku dochodowego od osób fizycznych to kwota 987 642,00 zł, co stanowi 50,00 % wykonania planu, wpływy z podatku dochodowego od osób prawnych 8 007,20 zł – 49,86 % wykonania planu, wpływy z podatku od działalności osób fizycznych, opłacany w formie karty podatkowej 7 896,94 zł, co stanowi 98,71 % wykonania planu.

Wpływy z innych opłat stanowiących dochody jednostek samorządu terytorialnego tj. opłaty skarbowej wykonano w kwocie 12 901,00 zł, co stanowi 47,46 % wykonania planu, wpływy z opłaty eksploatacyjnej wykonano w kwocie 2 281,78 zł, co stanowi 11,41 % wykonania planu. Wpływy z tytułu kosztów upomnień w kwocie 1 366,80 zł od nieterminowych wpłat z tytułu podatków i opłat oraz usług, wpływy z innych lokalnych opłat-opłata za prowadzenie robót i umieszczenie urządzenia w pasie drogowym 11 981,54 zł, wpływy z części opłaty za zezwolenie na sprzedaż napojów alkoholowych w obrocie hurtowym wykonano w kwocie 20 518,76 zł. Realizacja zaplanowanych dochodów bieżących nastąpi do końca roku.

Dział 758 – Różne rozliczenia

Dochody bieżące w tym dziale na plan 9 202 167,60 zł wykonano w kwocie 5 121 752,57 zł, co stanowi 55,66 % wykonania planu :

subwencja oświatowa	2 735 187,00 zł
subwencja wyrównawcza	2 209 596,00 zł
subwencja równoważąca	120 378,00 zł
dochody z tytułu odsetek bankowych	40 111,57 zł

środki na dofinansowanie własnych zadań bieżących gmin – środki na dodatkowe zadanie oświatowe w ramach Funduszu Pomocy – 16 480,00 zł.

Realizacja zaplanowanych dochodów bieżących nastąpi do końca roku.

Dochody majątkowe plan 7 936 758,59 zł zostaną zrealizowane w II półroczu, w tym kwota 5 407 512,37 zł to środki z programu Polski Ład na zadanie pn. Przebudowa drogi gminnej Nr 114 055E odcinek od drogi powiatowej nr 4537E do granicy Gminy Lututów w ramach

Programu „Polski Ład” w kwocie 2 453 759,07 zł oraz 2 953 753,30 zł na zadanie pn. Poprawa układu komunikacyjnego poprzez przebudowę i remont dróg lokalnych na terenie Gminy Ostrówek w ramach Programu „Polski Ład”.

Środki zaplanowane z Rządowego Funduszu Inwestycji Lokalnych w kwocie 729 246,22 zł na realizację zadania pn. „Budowa kanalizacji sanitarnej z przyłączami i przepompowniami ścieków w miejscowości Nietuszyna, Bolków-Etap IV- Budowa kanalizacji sanitarnej z przyłączami i przepompownią ścieków w miejscowości Nietuszyna” oraz 1 800 000,00 zł na realizację zadania pn. „Budowa sieci kanalizacji sanitarnej z przyłączami w miejscowości Skrzywno, Rudlice – Etap I.

Dział 801 – Oświata i wychowanie

Dochody bieżące w tym dziale na plan 252 113,00 zł wykonano w kwocie 154 204,98 zł, co stanowi 61,17 % wykonania planu. Dotacja celowa na realizację zadań własnych w zakresie wychowania przedszkolnego w szkołach podstawowych wykonanie 25 602,00 zł i przedszkolu 55 710,00 zł, dotacja celowa na realizację zadań bieżących z zakresu administracji rządowej oraz innych zadań zleconych gminie w kwocie 29 988,72 zł na zakup podręczników i ćwiczeń dla uczniów, wpłaty rodziców za wyżywienie w przedszkolu 15 260,00 zł, wpływy z usług za pobyt dzieci w oddziale przedszkolnym z innej gminy 7 298,54 zł i w przedszkolu 18 744,06 zł, wpływy z najmu sali lekcyjnych 817,32 zł. Wpływy z różnych dochodów to prowizja od terminowej wpłaty PDOF i ZUS 784,34 zł. Dochody bieżące realizowane są planowo.

Dział 851 – Ochrona zdrowia

Dochody bieżące w tym dziale na plan 41 425,00 zł zrealizowano w kwocie 48 196,39 zł, co stanowi 116,35 % wykonania planu. Są to wpływy z tytułu opłat za wydane zezwolenia na sprzedaż napojów alkoholowych w kwocie 48 146,39 zł oraz 50,00 zł to środki za transport do punktów szczepień przeciwko wirusowi SARS-CoV-2.

Dział 852 – Pomoc społeczna

Dochody bieżące w tym dziale na plan 1 784 068,50 zł wykonano w kwocie 1 267 436,88 zł, co stanowi 71,04 % wykonania planu. Otrzymano dotację na realizację zadań zleconych z zakresu administracji rządowej: na prowadzenie ośrodka wsparcia ŚDS 395 622,00 zł oraz dotację na wypłatę wynagrodzenia przyznanego opiekunowi przez Sąd Opiekuńczy za sprawowanie opieki 6 696,00 zł oraz na sfinansowanie wypłat dodatków osłonowych i kosztów obsługi w kwocie 439 312,00 zł. Otrzymano środki z Funduszu Pomocy na rzecz pomocy Ukrainie i obywatelom dotkniętym konfliktem zbrojnym na terytorium Ukrainy w wysokości 257 980,66 zł.

Dotacje na dofinansowanie zadania własnego: dla ośrodka pomocy społecznej 29 400,00 zł, dotacja na posiłek dla potrzebujących 32 539,00 zł, dotacja na zasiłki okresowe, celowe i pomoc w naturze oraz składki na ubezpieczenia emerytalne i rentowe 7 673,00 zł, dotacja na zasiłki stałe 70 920,00 zł, dotacja na składki z tytułu ubezpieczeń zdrowotnych 5 304,00 zł, dotacja na dofinansowanie organizowania i świadczenia usług opiekuńczych 14 420,50 zł. Wpływy z usług w kwocie 2 767,72 zł to wpłata za usługi opiekuńcze. Wpływy z różnych dochodów w kwocie 3 872,00 zł stanowią: refundację kosztów zatrudnienia w ramach prac społecznie użytecznych 864,00 zł, środki z Krajowego Funduszu Szkoleniowego 2 554,00 zł, prowizja należna płatnikowi od terminowej wpłaty PDOF 104,00 zł, darowizna na rzecz ŚDS-u – 350,00 zł, wpływy z usług 930,00 zł to zwrot kosztu transportu. Dochody bieżące realizowane są planowo.

Dział 854 – Edukacyjna opieka wychowawcza

Dochody bieżące w tym dziale na plan 29 776,00 zł zostały zrealizowane w kwocie 29 776,00 zł, co stanowi 100,00 %. Dotację z budżetu wojewody w kwocie 29 776,00 przeznaczono na pomoc materialną dla uczniów.

Dział 855 – Rodzina

Dochody bieżące w tym dziale na plan 3 504 570,00 zł zostały wykonane w kwocie 2 815 236,74 zł, co stanowi 80,33 % wykonania planu. Otrzymano dotację na realizację zadań zleconych z zakresu administracji rządowej na świadczenie wychowawcze 1 880 901,00 zł, na

składki na ubezpieczenie zdrowotne 4 130,00 zł, świadczenia rodzinne, świadczenie z funduszu alimentacyjnego oraz składki na ubezpieczenia emerytalne i rentowe z ubezpieczenia społecznego 913 013,00 zł i Kartę Dużej Rodziny 85,00 zł, wpływy z pozostałych odsetek od niesłusznie wypłaconych świadczeń rodzinnych i świadczeń z funduszu alimentacyjnego 28,20 zł, wpływy z rozliczeń z lat ubiegłych to nienależnie pobrane świadczenia rodzinne i świadczenia z funduszu alimentacyjnego 3 377,76 zł oraz dochody jednostki samorządu terytorialnego związane z realizacją zadań z zakresu administracji rządowej oraz innych zadań zleconych ustawami 13 701,78 zł.

Dział 900 – Gospodarka komunalna i ochrona środowiska

Dochody bieżące w tym dziale na plan 1 352 050,00 zł zostały wykonane w kwocie 575 335,93 zł, co stanowi 42,55 % wykonania planu. Są to wpływy za usługi oczyszczania ścieków 60 588,94 zł, wpływy z innych lokalnych opłat tj. opłat za gospodarowanie odpadami komunalnymi 510 989,82 zł, odsetki za nieterminowe wpłaty usług 53,93 zł i opłat 1782,01 zł, wpływy z opłat z FOS 1 921,23 zł.

Dochody bieżące realizowane są planowo.

Dochody majątkowe plan i wykonanie 1 084 048,00 zł to pomoc na operacje typu „Gospodarka wodno-ściekowa” w kwocie 1 084 048,00 zł w ramach Programu Rozwoju Obszarów Wiejskich na realizację zadania pn. Budowa kanalizacji sanitarnej z przyłączami i przepompownią ścieków w miejscowości Nietuszyna, Bolków-Etap II-Budowa kanalizacji sanitarnej z przyłączami i przepompownią ścieków w miejscowości Nietuszyna.

Z ogólnej kwoty wykonanych dochodów 14 618 321,55 zł przypada na :

1. Subwencje § 2920	5 065 161,00	-	34,65 %
2. Dotacje na zadania zlecone	4 044 322,68	-	27,67 %
3. Dotacje na zadania własne	271 344,50	-	1,85%
4. Dochody własne	4 241 844,17	-	29,02%
5. Wpływy z podatku dochodowego od osób fizycznych	987 642,00	-	6,76%
6. Wpływy z podatku dochodowego od osób prawnych	8 007,20	-	0,05%
	14 618 321,55	-	100,00 %

Wydatki bieżące i majątkowe

Dział 010 – Rolnictwo i łowiectwo

Wydatki bieżące w tym dziale na plan 362 803,96 zł zrealizowano w wysokości 357 036,11 zł, co stanowi 98,41 % wykonania planu.

W rozdziale **01030 Izby rolnicze** wydatki bieżące, z tego wydatki związane z realizacją ich statutowych zadań plan 6 520,00 zł wykonanie 4 064,65 zł. Obejmują wpłatę w wysokości 2% uzyskanych wpływów z podatku rolnego na rzecz izb rolniczych.

W rozdziale **01095 Pozostała działalność** wydatki bieżące plan 356 283,96 zł wykonanie 352 971,46 zł z tego: wynagrodzenia i składki od nich naliczane plan i wykonanie 1 769,34 zł, wydatki związane z realizacją ich statutowych zadań plan 354 514,62 zł wykonanie 351 202,12 zł. Wydatki obejmują zwrot podatku akcyzowego zawartego w cenie oleju napędowego wykorzystywanego do produkcji rolnej, kosztów związanych z jego wypłatą oraz wydatki związane z utylizacją odpadów, koszty związane z przekazaniem bezdomnych psów do schroniska i z tytułu gotowości do przyjęcia zwierząt gospodarczych pozostających bez opieki z terenu gminy.

Dział 400 – Wytwarzanie i zaopatrywanie w energię elektryczną, gaz i wodę

Wydatki bieżące w tym dziale na plan 329 320,00 zł zostały wykonane w wysokości 195 680,61 zł, co stanowi 59,42 % wykonania planu, wydatki majątkowe plan 2 818 500,00 zł wykonanie 20 143,83 zł, realizacja w II półroczu br.

W rozdziale **40001 Dostarczanie ciepła** wydatki bieżące, z tego wydatki związane z realizacją ich statutowych zadań plan 79 000,00 zł wykonanie 50 448,98 zł, wydatki majątkowe plan 25 000,00 zł na zadanie pn. Modernizacja wymiennika ciepła w kotłowni, wykonanie 20 143,83 zł w ramach środków z konkursu „Rosnąca Odporność”. Wydatki obejmują utrzymanie kotłowni na biomasę.

W rozdziale **40002 Dostarczanie wody** wydatki bieżące, z tego: wydatki związane z realizacją ich statutowych zadań plan 250 320,00 zł wykonanie 145 231,63 zł. Wydatki związane z utrzymaniem dwóch hydroforni w Ostrówku i w Wielgiem.

Wydatki majątkowe plan 2 793 500,00 zł na zadanie pn. Przebudowa stacji uzdatniania wody w Ostrówku w ramach programu „Polski Ład”, wykonania brak, realizację zaplanowano na II półrocze br.

Dział 600 – Transport i łączność

Wydatki bieżące w tym dziale na plan 141 720,00 zł wykonano w wysokości 95 676,59 zł, co stanowi 67,51 % wykonania planu, wydatki majątkowe plan 8 156 512,37 zł wykonano w wysokości 177 791,34 zł, co stanowi 2,18 % wykonania planu.

W rozdziale **60014 Drogi publiczne powiatowe** wydatki majątkowe plan 1 706 000,00 zł wykonanie 760,00 zł, na zadanie pn. Remont(odnowa) drogi powiatowej Nr 4537E od DK 45-Okalew. Realizację zadania zaplanowano w II półroczu br.

W rozdziale **60016 Drogi publiczne gminne** wydatki bieżące, w tym: wydatki związane z realizacją ich statutowych zadań plan 141 720,00 zł wykonanie 95 676,59 zł, wydatki majątkowe plan 6 012 512,37 zł wykonanie 175 279,34 zł. Realizacja zadań inwestycyjnych przedstawia się następująco:

-Poprawa układu komunikacyjnego poprzez przebudowę i remont dróg lokalnych na terenie Gminy Ostrówek w ramach Programu „Polski Ład” plan 3 128 753,30 zł, wykonanie 4 305,00 zł, za projekt kanału technologicznego,

-Przebudowa drogi gminnej Nr 114 055E odcinek od drogi powiatowej nr 4537E do granicy Gminy Lututów w ramach Programu „Polski Ład”, plan 2 687 759,07 zł, wykonanie 5 595,34 zł, za usługi doradcze i tablice informacyjne,

-Przebudowa drogi gminnej Nr 117403E Jackowskie-Kuźnica, plan 15 000,00 zł, wykonania brak,

-Przebudowa drogi gminnej Nr 117406E w miejscowości Niemierzyn-kierunek Gromadzice, plan 12 000,00 zł, wykonanie zł 1 680,00 zł za mapę sytuacyjno-wysokościową,

-Zakup koparki plan 130 000,00 zł, wykonanie 125 200,00 zł w ramach środków z konkursu „Rosnąca Odporność”,

-Zakup rozsiewacza ciągnikowego, plan 39 000,00 zł, wykonanie 38 499,00 zł w ramach środków z konkursu „Rosnąca Odporność”,

Kontynuację inwestycji zaplanowano w II półroczu br. Wydatki dotyczą utrzymania dróg gminnych.

W rozdziale **60017 Drogi wewnętrzne** wydatki majątkowe plan 438 000,00 zł wykonanie 1752,00 zł . Realizację zadań inwestycyjnych pn.

- Przebudowa drogi wewnętrznej dojazdowej do gruntów rolnych w miejscowości Gwizdałki od km 0+000 do km 0+316 wraz z włączeniem do drogi krajowej nr 45, plan 330 000,00 zł, wykonanie 72,00 zł, za wypisy z rejestru gruntów i dziennik budowy.

- Przebudowa drogi wewnętrznej dojazdowej do gruntów rolnych w miejscowości Milejów (kol. Ugoda Niemierzyńska) plan 13 000,00 zł, wykonanie 1 680,00 zł, za mapę sytuacyjno-wysokościową,

- Przebudowa drogi wewnętrznej dojazdowej do gruntów rolnych w miejscowości Nietuszyna (dz. nr 394, 418, 317 obręb Nietuszyna) plan 35 000,00 zł, wykonania brak,

- Przebudowa drogi wewnętrznej dojazdowej do gruntów rolnych w miejscowości Nietuszyna (dz. nr 508, 560, 446 obręb Nietuszyna) plan 35 000,00 zł, wykonania brak,
 - Przebudowa drogi wewnętrznej dojazdowej do gruntów rolnych w miejscowości Skrzywno-
k/DPS plan 10 000,00 zł, wykonania brak,
 - Przebudowa drogi wewnętrznej dojazdowej do gruntów rolnych w miejscowości Skrzywno-
kol. Maśne górkki, plan 15 000,00 zł, wykonania brak.
- zaplanowano w II półroczu br.

Dział 700 – Gospodarka mieszkaniowa

Wydatki bieżące w tym dziale na plan 73 500,00 zł wykonano w wysokości 42 425,81 zł, co stanowi 57,72 % wykonania planu, wydatki majątkowe na plan 153 000,00 zł wykonano w wysokości 38 942,00 zł, co stanowi 25,45 % wykonania planu.

W rozdziale **70005 Gospodarka gruntami i nieruchomościami** wydatki bieżące plan 72 500,00 zł wykonanie 42 425,81 zł z tego w całości wydatki związane z realizacją ich statutowych zadań. Są to wydatki poniesione na zakup energii, wypisy z rejestrów gruntu, odpisy z księgi wieczystej. Wydatki majątkowe na plan 153 000,00 zł wykonano w wysokości 38 942,00 zł, na zadania:

- Montaż oświetlenia i monitoringu wizyjnego w kompleksie arboretum, plan 25 000,00 zł, wykonanie 12 142,00 zł,
- Odnowienie elewacji budynku Samodzielnego Publicznego Zakładu Opieki Zdrowotnej w Ostrówku i Gminnego Ośrodka Upowszechniania Kultury i Sportu w Ostrówku, plan 30 000,00 zł, wykonanie 26 800,00 zł,
- Odnowienie mostku nad stawem na terenie kompleksu kulturalno-rekreacyjnego w m. Ostrówek plan 38 000,00 zł, wykonania brak,

Nabycie nieruchomości do gminnego zasobu, plan 60 000,00 zł, wykonania brak.

Kontynuację zadań inwestycyjnych zaplanowano w II półroczu br.

W rozdziale **70095 Pozostała działalność** wydatki bieżące plan 1 000,00 zł wykonania brak, z tego wydatki związane z realizacją ich statutowych zadań.

Dział 710 – Działalność usługowa

Wydatki bieżące w tym dziale, rozdział **71004 Plany zagospodarowania przestrzennego**, w tym wydatki związane z realizacją ich statutowych zadań, plan 10 000,00 zł, wykonania brak. Realizację zaplanowano w II półroczu br.

Dział 750 – Administracja publiczna

Wydatki bieżące w tym dziale na plan 3 350 895,14 zł wykonano w wysokości 1 996 740,56 zł, co stanowi 59,59 % wykonania planu, wydatki majątkowe plan 25 000,00 zł, wykonania brak.

W rozdziale **75011 Urzędy wojewódzkie** wydatki bieżące plan 58 061,00 zł wykonanie 31 664,00 zł z tego: na wynagrodzenia i składki od nich naliczane plan 51 965,00 zł wykonanie 30 538,00 zł i wydatki związane z realizacją ich statutowych zadań plan 6 096,00 zł wykonanie 1 126,00 zł. Są to wydatki na zadanie zlecone przez Wojewodę Łódzkiego.

W rozdziale **75022 Rady gmin(miast i miast na prawach powiatu)** wydatki bieżące plan 120 000,00 zł wykonanie 78 184,44 zł, z tego: wydatki związane z realizacją ich statutowych zadań plan 10 000,00 zł wykonanie 4 124,44 zł, świadczenia na rzecz osób fizycznych plan 110 000,00 zł wykonanie 74 060,00 zł - to wypłaty diet radnych i sołtysów.

W rozdziale **75023 Urzędy gmin(miast i miast na prawach powiatu)** wydatki bieżące plan 3 092 834,14 zł wykonanie 1 874 444,86 zł, z tego: wynagrodzenia i składki od nich naliczane plan 2 655 462,50 zł wykonanie 1 654 772,66 zł i wydatki związane z realizacją ich statutowych zadań plan 319 581,64 zł wykonanie 217 177,05 zł i świadczenia na rzecz osób fizycznych plan 8 600,00 zł wykonanie 2 495,15 zł. Wydatki na programy finansowane z udziałem środków, o których mowa w art. 5 ust. 1 pkt 2 i 3, plan 109 190,00 zł, wykonania brak na realizację programu „Cyfrowa Gmina”. Są to wydatki związane z bieżącą działalnością gminy.

Wydatki majątkowe w tym inwestycje i zakupy inwestycyjne na programy finansowane z udziałem środków, o których mowa w art. 5 ust. 1 pkt 2 i 3, plan 25 000,00 zł na realizację programu „Cyfrowa Gmina”, wykonania brak, realizację zaplanowano w II półroczu br. W rozdziale **75095 Pozostała działalność** wydatki bieżące plan 80 000,00 zł wykonanie 12 447,26 zł z tego wydatki związane z realizacją ich statutowych zadań

Wydatki związane z realizacją ich statutowych zadań to składka członkowska tytułem udziału w Lokalnej Grupie Działania „Ziemia Wieluńska”, przygotowanie uroczystości 50-lecia pożycia małżeńskiego, zakup wiązanek kwiatów. Dalsza realizacja w II półroczu br.

Dział 751 – Urzędy naczelnych organów władzy państwowej, kontroli i ochrony prawa oraz sądownictwa

Wydatki bieżące w tym dziale na plan 973,00 zł wykonano w wysokości 486,00 zł tj. 49,95 % wykonania planu.

Dział 754 – Bezpieczeństwo publiczne i ochrona przeciwpożarowa

Wydatki bieżące w tym dziale na plan 326 010,00 zł wykonano w wysokości 133 506,32 zł, co stanowi 40,95 % wykonania planu, wydatki majątkowe plan 481 000,00 zł wykonanie 455 000,00 zł, co stanowi 94,59 % wykonania planu.

W rozdziale **75404 Komendy Wojewódzkie Policji** wydatki majątkowe plan 6 000,00 zł, wykonania brak. Realizację zadania pn. Wsparcie finansowe dla Komendy Powiatowej Policji w Wieluniu na dofinansowanie zakupu samochodu służbowego, zaplanowano w II półroczu br.

W rozdziale **75410 Komendy wojewódzkie Państwowej Straży Pożarnej** wydatki majątkowe plan i wykonanie 20 000,00 zł na zadanie pn. Wsparcie finansowe dla Komendy Powiatowej Państwowej Straży Pożarnej w Wieluniu na dofinansowanie zakupu samochodu dla KP PSP w Wieluniu w ramach zadania „Zakup samochodów ratowniczo-gaśniczych, samochodów specjalnych, pojazdów i wyposażenia”.

W rozdziale **75412 Ochotnicze stráže pożarne** wydatki bieżące plan 276 010,00 zł wykonano w wysokości 127 696,23 zł w tym: wynagrodzenia i składki od nich naliczane plan 36 110,00 zł wykonanie 18 313,16 zł, wydatki związane z realizacją ich statutowych zadań plan 209 400,00 zł wykonanie 97 143,07 zł, świadczenia na rzecz osób fizycznych plan 30 500,00 zł wykonanie 12 240,00 zł. Wydatki obejmują utrzymanie 9 jednostek OSP – zakup paliwa do samochodów, sprzętu specjalistycznego, akumulatorów, przeglądy techniczne, naprawy samochodów i motopomp, ubezpieczenia samochodów i członków straży, diety za udział w akcjach pożarniczych. Wydatki majątkowe plan 455 000,00 zł wykonanie 435 000,00 zł.

Wydatki majątkowe w formie dotacji celowej na zadania pn.

- Dotacja celowa na zakup średniego samochodu ratowniczo-gaśniczego dla OSP w Janowie, plan i wykonanie 310 000,00 zł w ramach środków z konkursu „Rosnąca Odporność”,
- Dotacja celowa na docieplenie i wykonanie elewacji garażu OSP Niemierzyn plan 20 000,00 zł, wykonanie zaplanowano na II półroczu br,
- Dotacja celowa na wymianę pokrycia dachowego i więźby dachowej OSP Nietuszyna, plan i wykonanie 125 000,00 zł.

W rozdziale **75421 Zarządzanie kryzysowe** wydatki bieżące, w tym: wydatki związane z realizacją ich statutowych zadań plan 50 000,00 zł wykonanie 5 810,09 zł. Wydatki związane są z pomocą dla uchodźców z Ukrainy.

Dział 757 – Obsługa długu publicznego

Wydatki bieżące w tym dziale na plan 130 000,00 zł wykonano w wysokości 79 270,87 zł, co stanowi 60,98% wykonania planu.

W rozdziale **75702 Obsługa papierów wartościowych, kredytów i pożyczek oraz innych zobowiązań jednostek samorządu terytorialnego zaliczanych do tytułu dłużnego -kredyty i pożyczki** wydatki bieżące z tego: na obsługę długu plan 130 000,00 zł wykonanie 79 270,87 zł. Wydatki dotyczą zapłaty odsetek od zaciągniętych kredytów.

Dział 758 - Różne rozliczenia

Wydatki bieżące w tym dziale plan 150 000,00 zł zostały zrealizowane w wysokości 32 495,37 zł, tj. 21,66 % wykonania planu, wydatki majątkowe plan 270 000,00 zł, wykonanie zaplanowano w II półroczu.

W rozdziale 75809 Rozliczenia między jednostkami samorządu terytorialnego

wydatki bieżące, w tym dotacje na zadania bieżące plan 50 000,00 zł wykonanie 32 495,37 zł na przewóz uczniów niepełnosprawnych do Specjalnego Ośrodka Szkolno-Wychowawczego w Gromadziecach i Zespołu Szkół Specjalnych w Wieluniu.

Wydatki majątkowe plan 270 000,00 zł, wykonanie zadań inwestycyjnych pn.

- „Dotacja celowa na pomoc finansową Powiatowi Wieluńskiemu na opracowanie dokumentacji technicznej zadania pn. Przebudowa drogi powiatowej Nr 4537E Nietuszyna-Wieluń na odcinku od miejscowości Skrzywno (od skrzyżowania z drogą gminną nr 117405E) do skrzyżowania z drogą krajową nr 45 w m. Ostrówek”, plan 70 000,00 zł, wykonanie zaplanowano w II półroczu.

- „Dotacja celowa na pomoc finansową Powiatowi Wieluńskiemu na realizację zadania pn. Przebudowa drogi powiatowej Nr 4537E odcinek Skrzywno-Gromadzie (od końca istniejącej nawierzchni asfaltowej w m. Skrzywno do granicy z Gminą Czarnożyły), plan 200 000,00 zł, wykonanie zaplanowano w II półroczu.

W rozdziale 75818 **Rezerwy ogólne i celowe** wydatki bieżące zaplanowano na rezerwę ogólną 80 000,00 zł i rezerwę celową na realizację zadań własnych z zakresu zarządzania kryzysowego 20 000,00 zł.

Dział 801 – Oświata i wychowanie

Wydatki bieżące w tym dziale na plan 8 692 217,50 zł zostały zrealizowane w wysokości 4 550 970,91 zł tj. 52,36 % wykonania planu, wydatki majątkowe plan 79 200,00 zł, wykonanie 33 121,36 zł tj. 41,82% wykonania planu.

W rozdziale 80101 **Szkoły podstawowe** wydatki bieżące plan 6 252 117,96 zł wykonanie 3 422 751,85 zł w tym: wynagrodzenia i składki od nich naliczane plan 5 446 206,96 zł wykonanie 2 983 216,64 zł, wydatki związane z realizacją ich statutowych zadań plan 551 411,00 zł wykonanie 314 863,06 zł, świadczenia na rzecz osób fizycznych plan 254 500,00 zł wykonanie 124 672,15 zł. Wydatki obejmują utrzymanie 4 szkół podstawowych. Wydatki majątkowe plan 63 200,00 zł, wykonanie 33 121,36 zł, wykonanie zadań inwestycyjnych pn.

- „Budowa boiska wielofunkcyjnego przy Szkole Podstawowej w Okalewie – projekt”, plan 14 000,00 zł, wykonanie zaplanowano w II półroczu,

- „Odnowienie budynku gospodarczego przy Szkole Podstawowej w Janowie”, plan 33 200,00 zł, wykonanie 33 121,36 zł,

- „Termomodernizacja i wykonanie elewacji budynku Szkoły Podstawowej w Janowie – projekt”, plan 16 000,00 zł, wykonanie zaplanowano w II półroczu.

W rozdziale 80103 **Oddziały przedszkolne w szkołach podstawowych** wydatki bieżące plan 520 805,50 zł wykonanie 189 222,53 zł w tym: wynagrodzenia i składki od nich naliczane plan 334 013,50 zł wykonanie 139 888,10 zł i wydatki związane z realizacją ich statutowych zadań plan 170 292,00 zł wykonanie 41 502,63 zł, świadczenia na rzecz osób fizycznych plan 16 500,00 zł wykonanie 7 831,80 zł.

Wydatki obejmują utrzymanie 3 oddziałów przedszkolnych.

W rozdziale 80104 **Przedszkola** wydatki bieżące plan 1 201 661,26 zł wykonanie 622 160,33 zł w tym: wynagrodzenia i składki od nich naliczane plan 993 840,26 zł wykonanie 499 471,57 zł i wydatki związane z realizacją ich statutowych zadań plan 171 821,00 zł wykonanie 105 197,23 zł, świadczenia na rzecz osób fizycznych plan 36 000,00 zł wykonanie 17 491,53 zł.

Wydatki majątkowe plan 16 000,00 zł na zadanie pn. „Termomodernizacja i wykonanie elewacji na części użytkowej budynku filii Przedszkola w Wielgiem” plan 16 000,00 zł.

Realizację zaplanowano w II półroczu br.

Wydatki obejmują utrzymanie przedszkola w Ostrówku i filii w Wielgiem.

W rozdziale **80107 Świetlice szkolne** wydatki bieżące na plan 282 920,00 zł, wykonanie 144 882,49 zł, w tym: wynagrodzenia i składki od nich naliczane plan 269 270,00 zł, wykonanie 139 590,87 zł i wydatki związane z realizacją ich statutowych zadań plan 8 550,00 zł, wykonanie 2 846, 22 zł oraz świadczenia na rzecz osób fizycznych plan 5 100,00 zł, wykonanie 2 445,40 zł.

Wydatki obejmują utrzymanie świetlic szkolnych w szkołach podstawowych.

W rozdziale **80113 Dowożenie uczniów do szkół** wydatki bieżące na plan 55 250,00 zł wykonanie 35 558,71 zł w tym: wydatki związane z realizacją ich statutowych zadań plan 1 350,00 zł, wykonania brak oraz świadczenia na rzecz osób fizycznych plan 53 900,00 zł wykonanie 35 558,71 zł. Wydatki za zakup biletów miesięcznych do szkół i zwrot za dojazdy do ośrodków dzieci niepełnosprawnych.

W rozdziale **80146 Doksztalcanie i doskonalenie nauczycieli** wydatki bieżące plan 35 520,00 zł wykonanie 6 580,42 zł w tym: wydatki związane z realizacją ich statutowych zadań plan 22 210,00 zł wykonanie 2 662,42 zł oraz świadczenia na rzecz osób fizycznych plan 13 310,00 zł wykonanie 3 918,00 zł. Wydatki na dofinansowanie szkoleń i studiów podyplomowych nauczycieli oraz koszty delegacji.

W rozdziale **80150 Realizacja zadań wymagających stosowania specjalnej organizacji nauki i metod pracy dla dzieci i młodzieży w szkołach podstawowych** wydatki bieżące plan 250 363,78 zł wykonanie 85 177,04 zł w tym: wynagrodzenia i składki od nich naliczane plan 223 472,78 zł wykonanie 74 186,30 zł i wydatki związane z realizacją ich statutowych zadań plan 21 531,00 zł wykonanie 8 872,34 zł oraz świadczenia na rzecz osób fizycznych plan 5 360,00 zł wykonanie 2 118,40 zł. Wydatki na wynagrodzenia dla nauczycieli za zajęcia rewalidacyjno-wychowawcze dla dzieci i odpis na ZFŚS. Pełna realizacja wydatków w II półroczu br.

W rozdziale **80153 Zapewnienie uczniom prawa do bezpłatnego dostępu do podręczników, materiałów edukacyjnych lub materiałów ćwiczeniowych** wydatki bieżące plan 31 989,00 zł, wykonanie 18,54 zł, w tym wydatki związane z realizacją ich statutowych zadań, wykonanie zaplanowano w II półroczu.

W rozdziale **80195 Pozostała działalność** wydatki bieżące plan 61 590,00 zł wykonanie 44 619,00 zł w tym: wydatki związane z realizacją ich statutowych zadań plan 61 590,00 zł wykonanie 44 619,00 zł. Wydatki dotyczą odpisów na ZFŚS emerytów i rencistów.

Dział 851 – Ochrona zdrowia

Wydatki bieżące w tym dziale na plan 145 160,50 zł zostały zrealizowane w kwocie 61 199,23 zł, co stanowi 42,16 % wykonania planu.

W rozdziale **85153 Zwalczanie narkomanii** wydatki bieżące plan 2 000,00 zł wykonanie 398,00 zł w tym: wynagrodzenia i składki od nich naliczane plan 1 000,00 zł wykonania brak i wydatki związane z realizacją ich statutowych zadań plan 1 000,00 zł wykonanie 398,00 zł. Wydatki zaplanowano na II półroczu br.

W rozdziale **85154 Przeciwdziałanie alkoholizmowi** wydatki bieżące plan 140 160,50 zł wykonanie 60 751,23 zł w tym: wynagrodzenia i składki od nich naliczane plan 2 000,00 zł wykonania brak, wydatki związane z realizacją ich statutowych zadań plan 134 160,50 zł wykonanie 60 751,23 zł, świadczenia na rzecz osób fizycznych plan 4 000,00 zł wykonania brak. Wydatki w tym dziale zaplanowano i wykorzystano zgodnie z Gminnym programem profilaktyki i rozwiązywania problemów alkoholowych i przeciwdziałaniu narkomanii.

Dalsza realizacja wydatków nastąpi w II półroczu br.

W rozdziale **85195 Pozostała działalność** wydatki bieżące plan 3 000,00 zł wykonanie 50,00 zł w tym: wydatki związane z realizacją ich statutowych zadań plan 2 000,00 zł wykonania brak, świadczenia na rzecz osób fizycznych plan 1 000,00 zł wykonanie 50,00 zł. Wydatki w tym dziale zaplanowano i wykorzystano na zadania związane z transportem do punktów szczepień przeciwko wirusowi SARS-CoV-2.

Dział 852 – Pomoc społeczna

Wydatki bieżące w tym dziale na plan 2 512 387,50 zł wykonano w wysokości 1 307 510,39 zł, co stanowi 52,04 % wykonania planu.

Wydatki majątkowe na plan 215 000,00 zł, wykonano w kwocie 12 785,04 zł, co stanowi 5,95% wykonania planu.

W rozdziale **85203 Ośrodki wsparcia** wydatki bieżące na plan 832 474,00 zł wykonanie 415 749,02 zł w tym: wynagrodzenia i składki od nich naliczane plan 694 383,00 zł wykonanie 332 293,56 zł i wydatki związane z realizacją ich statutowych zadań plan 136 091,00 zł wykonanie 83 455,46 zł, świadczenia na rzecz osób fizycznych plan 2 000,00 zł wykonania brak. Są to wydatki związane z bieżącą działalnością Środowiskowego Domu Samopomocy w Ostrówku.

Wydatki majątkowe plan 200 000,00 zł, wykonania brak. Realizację zadania pn. „Zakup samochodu dla ŚDS-u do przewozu osób niepełnosprawnych” plan 200 000,00 zł zaplanowano na II półrocze br.

W rozdziale **85205 Zadania w zakresie przeciwdziałania przemocy w rodzinie** wydatki bieżące, w tym: wydatki związane z realizacją ich statutowych zadań plan 1 000,00 zł, wykonania brak. Realizacja w II półroczu br.

W rozdziale **85213 Składki na ubezpieczenie zdrowotne opłacane za osoby pobierające niektóre świadczenia z pomocy społecznej oraz za osoby uczestniczące w zajęciach w centrum integracji społecznej** wydatki bieżące z tego: wydatki związane z realizacją ich statutowych zadań plan 11 387,00 zł wykonanie 5 238,48 zł.

W rozdziale **85214 Zasiłki okresowe, celowe i pomoc w naturze oraz składki na ubezpieczenia emerytalne i rentowe** wydatki bieżące z tego: świadczenia na rzecz osób fizycznych plan 44 313,00 zł wykonanie 19 540,00 zł.

W rozdziale **85215 Dodatki mieszkaniowe** wydatki bieżące plan 1 200,00 zł z tego: świadczenia na rzecz osób fizycznych plan 1 200,00 zł wykonania brak.

W rozdziale **85216 Zasiłki stałe** wydatki bieżące z tego: świadczenia na rzecz osób fizycznych plan 133 953,00 zł wykonanie 70 199,98 zł.

W rozdziale **85219 Ośrodki pomocy społecznej** wydatki bieżące plan 431 360,00 zł wykonanie 224 422,89 zł z tego: wynagrodzenia i składki od nich naliczane plan 368 411,00 zł wykonanie 186 524,50 zł i wydatki związane z realizacją ich statutowych zadań plan 39 705,00 zł wykonanie 27 772,73 zł oraz świadczenia na rzecz osób fizycznych plan 23 244,00 zł wykonanie 10 125,66 zł.

W rozdziale **85228 Usługi opiekuńcze i specjalistyczne usługi opiekuńcze** wydatki bieżące plan 83 933,50 zł wykonanie 35 969,18 zł z tego: wynagrodzenia i składki od nich naliczane plan 79 170,50 zł wykonanie 33 465,61 zł i wydatki związane z realizacją ich statutowych zadań plan 4 263,00 zł wykonanie 2 435,20 zł oraz świadczenia na rzecz osób fizycznych plan 500,00 zł wykonanie 68,37 zł.

W rozdziale **85230 Pomoc w zakresie dożywiania** wydatki bieżące z tego: świadczenia na rzecz osób fizycznych plan 74 940,00 zł wykonanie 38 143,54 zł.

W rozdziale **85231 Pomoc dla cudzoziemców** wydatki bieżące plan 284 051,00 zł, wykonanie 181 948,14 zł, z tego: wynagrodzenia i składki od nich naliczane plan 3 888,47 zł, wykonanie 1 388,80 zł, wydatki związane z realizacją ich statutowych zadań plan 1 943, 53 zł, wykonanie 582,94 zł oraz świadczenie na rzecz osób fizycznych plan 278 219,00 zł, wykonanie 179 976,40 zł. Wydatki w tym rozdziale związane są z pomocą obywatelom Ukrainy w związku z konfliktem zbrojnym na terytorium tego państwa.

W rozdziale **85295 Pozostała działalność** wydatki bieżące plan 613 776,00 zł wykonanie 498 247,30 zł z tego: wynagrodzenia i składki od nich naliczane plan 5 643,00 zł, wykonanie 4 301,98 zł, wydatki związane z realizacją ich statutowych zadań plan 173 142,00 zł wykonanie 79 728,59 zł, świadczenia na rzecz osób fizycznych plan 434 991,00 zł wykonanie 414 216,73 zł.

Wydatki majątkowe plan 15 000,00 zł, wykonanie 12 785,04 zł na zadanie pn. „Zakup Barakowozu – kontenera dla GOPS-u w Ostrówku” .

Wydatki w tym dziale poniesiono na opłatę składek na ubezpieczenia społeczne, opłatę składek zdrowotnych, wypłatę zasiłków stałych, zasiłków celowych, zasiłków okresowych, na utrzymanie ośrodka wsparcia, ośrodka pomocy społecznej, dożywianie uczniów, usługi opiekuńcze, wydatki na zatrudnienie osób bezrobotnych bez prawa do zasiłku korzystających ze świadczeń pomocy społecznej tzw. prace społecznie użyteczne, zapłata za pobyt mieszkańców w DPS, wypłatę dodatku osłonowego.

Realizacja wydatków przebiega planowo.

Dział 854 – Edukacyjna opieka wychowawcza

Wydatki bieżące w tym dziale na plan 71 776,00 zł wykonano w kwocie 69 721,40 zł, co stanowi 97,14 % wykonania planu.

W rozdziale **85415 Pomoc materialna dla uczniów o charakterze socjalnym** na plan 39 776,00 zł wykonano w kwocie 37 721,40 zł z tego: świadczenia na rzecz osób fizycznych plan 39 776,00 zł wykonanie 37 721,40 zł.

Środki te wydatkowano na pomoc materialną dla uczniów znajdujących się w trudnej sytuacji materialnej. Następne wypłaty pomocy w formie stypendiów i zasiłków w lipcu i grudniu.

W rozdziale **85416 Pomoc materialna dla uczniów o charakterze motywacyjnym** wydatki bieżące, w tym świadczenia na rzecz osób fizycznych plan i wykonanie 32 000,00 zł, wydatki te dotyczą wypłaty stypendiów motywacyjnych za bardzo dobre wyniki w nauce.

Dział 855 – Rodzina

Wydatki bieżące w tym dziale na plan 3 553 057,00 zł wykonano w wysokości 2 836 045,22 zł, co stanowi 79,82 % wykonania planu.

W rozdziale **85501 Świadczenie wychowawcze** wydatki bieżące plan 1 904 258,00 zł wykonanie 1 894 146,93 zł z tego: wynagrodzenia i składki od nich naliczane plan 26 911,73 zł wykonanie 19 594,28 zł i wydatki związane z realizacją ich statutowych zadań plan 4 171,00 zł wykonanie 1 980,79 zł oraz świadczenia na rzecz osób fizycznych plan 1 873 175,27 zł wykonanie 1 872 571,86 zł.

W rozdziale **85502 Świadczenia rodzinne, świadczenie z funduszu alimentacyjnego oraz składki na ubezpieczenia emerytalne i rentowe z ubezpieczenia społecznego** wydatki bieżące plan 1 618 040,00 zł wykonanie 927 893,88 zł z tego: wynagrodzenia i składki od nich naliczane plan 136 746,00 zł wykonanie 84 610,40 zł i wydatki związane z realizacją ich statutowych zadań plan 11 826,00 zł wykonanie 7 130,85 zł oraz świadczenia na rzecz osób fizycznych plan 1 469 468,00 zł wykonanie 836 152,63 zł.

W rozdziale **85503 Karta Dużej Rodziny** wydatki bieżące, z tego: wydatki związane z realizacją ich statutowych zadań plan 193,00 zł wykonanie 85,00 zł.

W rozdziale **85504 Wspieranie rodziny** wydatki bieżące, z tego: wynagrodzenia i składki od nich naliczane plan 11 280,00 zł wykonanie 5 778,23 zł.

W rozdziale **85508 Rodziny zastępcze** wydatki bieżące, z tego: wydatki związane z realizacją ich statutowych zadań plan 12 600,00 zł wykonanie 4 109,00 zł.

W rozdziale **85513 Składki na ubezpieczenie zdrowotne opłacane za osoby pobierające niektóre świadczenia rodzinne, zgodnie z przepisami ustawy o świadczeniach rodzinnych oraz za osoby pobierające zasiłki dla opiekunów, zgodnie z przepisami ustawy z dnia 4 kwietnia 2014r. o ustaleniu i wypłacie zasiłków dla opiekunów** wydatki bieżące z tego: wydatki związane z realizacją ich statutowych zadań plan 6 686,00 zł wykonanie 4 032,18 zł.

Wydatki w tym dziale poniesiono na wypłatę świadczeń wychowawczych, świadczeń rodzinnych, świadczeń z funduszu alimentacyjnego, składek na ubezpieczenia emerytalne i rentowe z ubezpieczenia społecznego, utrzymanie dziecka w rodzinie zastępczej i wydatki na Kartę Dużej Rodziny.

Dział 900 – Gospodarka komunalna i ochrona środowiska

Wydatki bieżące w tym dziale na plan 1 565 450,00 zł wykonano w wysokości 598 682,28 zł, co stanowi 38,24 % wykonania planu, wydatki majątkowe plan 5 919 034,06 zł wykonanie 45 007,49 zł, realizację zaplanowano w II półroczu br.

W rozdziale **90001 Gospodarka ściekowa i ochrona wód** wydatki bieżące, z tego: wydatki związane z realizacją ich statutowych zadań plan 233 750,00 zł wykonanie 79 463,75 zł. Wydatki związane z utrzymaniem oczyszczalni ścieków.

Wydatki majątkowe plan 5 919 034,06 zł, w tym na programy finansowane z udziałem środków o których mowa w art. 5 ust. 1 pkt 2 i 3, plan 1 245 034,06 zł na zadanie inwestycyjne pn., „Budowa kanalizacji sanitarnej z przyłączami i przepompowniami ścieków w miejscowości Nietuszyna, Bolków-(Etap III- Budowa kanalizacji sanitarnej z przyłączami i przepompownią ścieków w miejscowości Nietuszyna)”, plan 1 245 034,06 zł, wykonanie 1 439,84 zł. Realizacja zadania nastąpi w II półroczu. Pozostałe zadania inwestycyjne:

- „Budowa kanalizacji sanitarnej z przyłączami i przepompowniami ścieków w miejscowości Nietuszyna, Bolków-Etap IV- Budowa kanalizacji sanitarnej z przyłączami i przepompownią ścieków w miejscowości Nietuszyna” plan 2 110 000,00 zł, wykonanie 2 079,61 zł,
- „Budowa kanalizacji sanitarnej z przyłączami w miejscowości Skrzywno, Rudlice Etap II” plan 8 500,00 zł, wykonanie 6 663,80 zł,
- „Budowa kanalizacji sanitarnej z przyłączami w miejscowości Skrzywno, Rudlice Etap II w ramach Programu „Polski Ład” plan 260 000, 00 zł, wykonanie 30,00 zł,
- „Budowa kanalizacji sanitarnej z przyłączami w m. Ostrówek, Ostrówek-kol. Dobroszyny – opracowanie dokumentacji technicznej” plan 127 500,00 zł, wykonania brak,
- „Budowa kanalizacji sanitarnej z przyłączami w miejscowości Okalew, gm. Ostrówek – opracowanie dokumentacji technicznej” plan 58 000,00 zł , wykonania brak,
- „Budowa sieci kanalizacji sanitarnej z przyłączami w miejscowości Skrzywno, Rudlice Etap I” plan 1 950 000,00 zł, wykonanie 4 005,00 zł,
- „Rozbudowa oczyszczalni ścieków w m. Rudlice-opracowanie dokumentacji technicznej” plan 160 000,00 zł , wykonanie 30 789,24 zł.

Pełną realizację zadań inwestycyjnych zaplanowano w II półroczu br.

W rozdziale **90002 Gospodarka odpadami** wydatki bieżące plan 1 126 000,00 zł wykonanie 416 593,81 zł z tego: wynagrodzenia i składki od nich naliczane plan 75 998,00 zł wykonanie 44 367,42 zł, wydatki związane z realizacją ich statutowych zadań plan 1 049 802,00 zł wykonanie 372 226,39 zł, świadczenia na rzecz osób fizycznych plan 200,00 zł wykonania brak. Wydatki związane z obsługą i wywozem odpadów komunalnych.

W rozdziale **90015 Oświetlenie ulic, placów i dróg** wydatki bieżące z tego: wydatki związane z realizacją ich statutowych zadań plan 193 700,00 zł wykonanie 101 326,49 zł.

W rozdziale **90019 Wpływy i wydatki związane z gromadzeniem środków z opłat i kar za korzystanie ze środowiska** wydatki bieżące z tego: wydatki związane z realizacją ich statutowych zadań plan 2 000,00 zł, wykonanie 1 298,23 zł.

W rozdziale **90095 Pozostała działalność** wydatki bieżące z tego: wydatki związane z realizacją ich statutowych zadań plan 10 000,00 zł, wykonanie nastąpi w II półroczu br.

Dział 921 – Kultura i ochrona dziedzictwa narodowego

Wydatki bieżące w tym dziale plan 420 700,00 zł wykonanie 195 105,30 zł, co stanowi 46,38 % wykonania planu.

W rozdziale **92109 Domy i ośrodki kultury, świetlice i kluby** wydatki bieżące plan 225 700,00 zł wykonanie 97 605,30 zł z tego: wydatki związane z realizacją ich statutowych zadań plan 30 700,00 zł wykonanie 105,30 zł, dotacje na zadania bieżące tj. dotacja podmiotowa dla GOK plan 195 000,00 zł wykonanie 97 500,00 zł.

W rozdziale **92116 Biblioteki** wydatki bieżące plan 195 000,00 zł wykonanie 97 500,00 zł z tego: dotacja na zadania bieżące tj. dotacja podmiotowa dla biblioteki 97 500,00 zł.

Dział 926 – Kultura fizyczna

Wydatki bieżące w tym dziale na plan 63 500,00 zł zostały wykonane w wysokości 39 052,93 zł, co stanowi 61,50 % wykonania planu. Wydatki majątkowe plan 30 000,00 zł, wykonanie 18 450,00 zł.

W rozdziale **92601 Obiekty sportowe** wydatki bieżące, z tego: wydatki związane z realizacją ich statutowych zadań plan 3 500,00 zł wykonanie 2 052,93 zł. Wydatki na utrzymanie boisk sportowych. Wydatki majątkowe plan 30 000,00 zł, wykonanie 18 450,00 zł zadanie pn. „Budowa budynku zaplecza socjalno-administracyjnego boiska sportowego w Ostrówku wraz z infrastrukturą techniczną oraz budowa boiska wielofunkcyjnego na działce nr 446” za opracowanie dokumentacji technicznej.

W rozdziale **92605 Zadania w zakresie kultury fizycznej** wydatki bieżące na plan 60 000,00 zł zostały wykonane w wysokości 37 000,00 zł, co stanowi 61,67 % wykonania planu z tego: dotacje na zadania bieżące plan 60 000,00 zł wykonanie 37 000,00 zł.

Jest to dotacja celowa dla Uczniowskiego Młodzieżowego Klubu Sportowego „OSTROWIA” w Ostrówku plan 53 000,00 zł wykonanie 30 000,00 zł na wykonanie zadania z zakresu kultury fizycznej i dotacja dla Stowarzyszenia na Rzecz Rozwoju Gminy Ostrówek – Inicjatywa Społeczna plan i wykonanie 7 000,00 zł na upowszechnianie kultury fizycznej wśród uczniów szkół podstawowych z terenu gminy poprzez organizowanie współzawodnictwa sportowego i treningów.

Z ogólnej kwoty wykonanych wydatków przypada na :

wydatki bieżące	12 773 554,04 zł
z tego: na wydatki jednostek budżetowych	8 636 190,09 zł
z tego: wynagrodzenia i składki od nich naliczane	6 254 071,42 zł
i wydatki związane z realizacją ich statutowych zadań	2 382 118,67 zł
dotacje na zadania bieżące	264 495,37 zł
świadczenia na rzecz osób fizycznych	3 793 597,71 zł
obsługa długu	79 270,87 zł
wydatki majątkowe	801 241,06 zł
z tego: inwestycje i zakupy inwestycyjne, w tym	801 241,06 zł
na programy finansowane z udziałem środków, o których mowa w art. 5 ust. 1 pkt 2 i 3	1 439,84 zł

Razem:

.....
13 574 795,10 zł

WÓJT

mgr inż. Ryszard Turek

Dochody budżetu Gminy Ostrówek wykonanie na 30.06.2022r.

Dział	Rozdział	§	Nazwa	Plan	Wykonanie	% wykonania
1	2	3	4	5		
bieżące						
010			Rolnictwo i łowiectwo	345 883,96	347 913,46	100,59
			w tym z tytułu dotacji i środków na finansowanie wydatków na realizację zadań finansowanych z udziałem środków, o których mowa w art. 5 ust. 1 pkt 2 i 3	0,00	0,00	0,00
	01095		Pozostała działalność	345 883,96	347 913,46	100,59
			w tym z tytułu dotacji i środków na finansowanie wydatków na realizację zadań finansowanych z udziałem środków, o których mowa w art. 5 ust. 1 pkt 2 i 3	0,00	0,00	0,00
		0750	Wpływy z najmu i dzierżawy składników majątkowych Skarbu Państwa, jednostek samorządu terytorialnego lub innych jednostek zaliczanych do sektora finansów publicznych oraz innych umów o podobnym charakterze	3 600,00	5 629,50	156,38
		2010	Dotacje celowe otrzymane z budżetu państwa na realizację zadań bieżących z zakresu administracji rządowej oraz innych zadań zleconych gminie (związkom gmin, związkom powiatowo-gminnym) ustawami	342 283,96	342 283,96	100,00
400			Wytwarzanie i zaopatrywanie w energię elektryczną, gaz i wodę	564 499,78	211 196,66	37,41
			w tym z tytułu dotacji i środków na finansowanie wydatków na realizację zadań finansowanych z udziałem środków, o których mowa w art. 5 ust. 1 pkt 2 i 3	0,00	0,00	0,00
	40001		Dostarczanie ciepła	37 500,00	17 141,32	45,71
			w tym z tytułu dotacji i środków na finansowanie wydatków na realizację zadań finansowanych z udziałem środków, o których mowa w art. 5 ust. 1 pkt 2 i 3	0,00	0,00	0,00
		0830	Wpływy z usług	37 500,00	17 140,20	45,71
		0920	Wpływy z pozostałych odsetek	0,00	1,12	0,00
	40002		Dostarczanie wody	526 999,78	194 055,34	36,82
			w tym z tytułu dotacji i środków na finansowanie wydatków na realizację zadań finansowanych z udziałem środków, o których mowa w art. 5 ust. 1 pkt 2 i 3	0,00	0,00	0,00
		0830	Wpływy z usług	526 600,00	193 662,14	36,78
		0920	Wpływy z pozostałych odsetek	399,78	393,20	98,35
600			Transport i łączność	0,00	3 345,24	0,00
			w tym z tytułu dotacji i środków na finansowanie wydatków na realizację zadań finansowanych z udziałem środków, o których mowa w art. 5 ust. 1 pkt 2 i 3	0,00	0,00	0,00
	60016		Drogi publiczne gminne	0,00	3 345,24	0,00
			w tym z tytułu dotacji i środków na finansowanie wydatków na realizację zadań finansowanych z udziałem środków, o których mowa w art. 5 ust. 1 pkt 2 i 3	0,00	0,00	0,00
		0950	Wpływy z tytułu kar i odszkodowań wynikających z umów	0,00	3 345,24	0,00
700			Gospodarka mieszkaniowa	22 700,00	30 861,33	135,95

		w tym z tytułu dotacji i środków na finansowanie wydatków na realizację zadań finansowanych z udziałem środków, o których mowa w art. 5 ust. 1 pkt 2 i 3	0,00	0,00	0,00
	70005	Gospodarka gruntami i nieruchomościami	22 700,00	30 861,33	135,95
		w tym z tytułu dotacji i środków na finansowanie wydatków na realizację zadań finansowanych z udziałem środków, o których mowa w art. 5 ust. 1 pkt 2 i 3	0,00	0,00	0,00
	0470	Wpływy z opłat za trwałe zarząd, użytkowanie i służebności	6 300,00	6 640,32	105,40
	0750	Wpływy z najmu i dzierżawy składników majątkowych Skarbu Państwa, jednostek samorządu terytorialnego lub innych jednostek zaliczanych do sektora finansów publicznych oraz innych umów o podobnym charakterze	14 500,00	17 639,15	121,65
	0920	Wpływy z pozostałych odsetek	0,00	0,22	0,00
	0970	Wpływy z różnych dochodów	1 900,00	6 581,64	346,40
750		Administracja publiczna	556 756,60	428 825,53	77,02
		w tym z tytułu dotacji i środków na finansowanie wydatków na realizację zadań finansowanych z udziałem środków, o których mowa w art. 5 ust. 1 pkt 2 i 3	109 190,00	0,00	0,00
	75011	Urzędy wojewódzkie	58 061,00	31 804,00	54,78
		w tym z tytułu dotacji i środków na finansowanie wydatków na realizację zadań finansowanych z udziałem środków, o których mowa w art. 5 ust. 1 pkt 2 i 3	0,00	0,00	0,00
	2010	Dotacje celowe otrzymane z budżetu państwa na realizację zadań bieżących z zakresu administracji rządowej oraz innych zadań zleconych gminie (związkom gmin, związkom powiatowo-gminnym) ustawami	58 061,00	31 804,00	54,78
	75023	Urzędy gmin(miast i miast na prawach powiatu)	113 695,60	10 651,53	9,37
		w tym z tytułu dotacji i środków na finansowanie wydatków na realizację zadań finansowanych z udziałem środków, o których mowa w art. 5 ust. 1 pkt 2 i 3	109 190,00	0,00	0,00
	0970	Wpływy z różnych dochodów	4 505,60	10 651,53	236,41
	2057	Dotacja celowa w ramach programów finansowanych z udziałem środków europejskich oraz środków, o których mowa w art. 5 ust. 3 pkt 5 lit. a i b ustawy, lub płatności w ramach budżetu środków europejskich, realizowanych przez jednostki samorządu terytorialnego	109 190,00	0,00	0,00
	75095	Pozostała działalność	385 000,00	386 370,00	100,36
		w tym z tytułu dotacji i środków na finansowanie wydatków na realizację zadań finansowanych z udziałem środków, o których mowa w art. 5 ust. 1 pkt 2 i 3	0,00	0,00	0,00
	0940	Wpływy z rozliczeń/zwrotów z lat ubiegłych	385 000,00	386 370,00	100,36
751		Urzędy naczelných organów władzy państwowej, kontroli i ochrony prawa oraz sądownictwa	973,00	487,00	50,05
		w tym z tytułu dotacji i środków na finansowanie wydatków na realizację zadań finansowanych z udziałem środków, o których mowa w art. 5 ust. 1 pkt 2 i 3	0,00	0,00	0,00
	75101	Urzędy naczelných organów władzy państwowej, kontroli i ochrony prawa	973,00	487,00	50,05

			w tym z tytułu dotacji i środków na finansowanie wydatków na realizację zadań finansowanych z udziałem środków, o których mowa w art. 5 ust. 1 pkt 2 i 3	0,00	0,00	0,00
		2010	Dotacje celowe otrzymane z budżetu państwa na realizację zadań bieżących z zakresu administracji rządowej oraz innych zadań zleconych gminie (związkom gmin, związkom powiatowo-gminnym) ustawami	973,00	487,00	50,05
754			Bezpieczeństwo publiczne i ochrona przeciwpożarowa	0,00	2 000,00	0,00
			w tym z tytułu dotacji i środków na finansowanie wydatków na realizację zadań finansowanych z udziałem środków, o których mowa w art. 5 ust. 1 pkt 2 i 3	0,00	0,00	0,00
	75412		Ochotnicze straże pożarne	0,00	2 000,00	0,00
			w tym z tytułu dotacji i środków na finansowanie wydatków na realizację zadań finansowanych z udziałem środków, o których mowa w art. 5 ust. 1 pkt 2 i 3	0,00		0,00
		0950	Wpływy z tytułu kar i odszkodowań wynikających z umów	0,00	2 000,00	0,00
756			Dochody od osób prawnych, od osób fizycznych i od innych jednostek nieposiadających osobowości prawnej oraz wydatki związane z ich poborem	4 424 772,00	2 435 534,84	55,04
			w tym z tytułu dotacji i środków na finansowanie wydatków na realizację zadań finansowanych z udziałem środków, o których mowa w art. 5 ust. 1 pkt 2 i 3	0,00	0,00	0,00
	75601		Wpływy z podatku dochodowego od osób fizycznych	8 000,00	7 896,94	98,71
			w tym z tytułu dotacji i środków na finansowanie wydatków na realizację zadań finansowanych z udziałem środków, o których mowa w art. 5 ust. 1 pkt 2 i 3	0,00	0,00	0,00
		0350	Wpływy z podatku od działalności gospodarczej osób fizycznych, opłacanego w formie karty podatkowej	8 000,00	7 896,94	98,71
	75615		Wpływy z podatku rolnego, podatku leśnego, podatku od czynności cywilnoprawnych, podatków i opłat lokalnych od osób prawnych i innych jednostek organizacyjnych	1 282 150,00	666 209,00	51,96
			w tym z tytułu dotacji i środków na finansowanie wydatków na realizację zadań finansowanych z udziałem środków, o których mowa w art. 5 ust. 1 pkt 2 i 3	0,00	0,00	0,00
		0310	Wpływy z podatku od nieruchomości	1 235 000,00	637 021,95	51,58
		0320	Wpływy z podatku rolnego	1 350,00	671,00	49,70
		0330	Wpływy z podatku leśnego	28 200,00	14 210,00	50,39
		0340	Wpływy z podatku od środków transportowych	17 500,00	10 955,00	62,60
		0500	Wpływy z podatku od czynności cywilnoprawnych	0,00	1 808,00	0,00
		0910	Wpływy z odsetek od nieterminowych wpłat z tytułu podatków i opłat	100,00	1 543,05	1 543,05
	75616		Wpływy z podatku rolnego, podatku leśnego, podatku od spadków i darowizn, podatku od czynności cywilno-prawnych oraz podatków i opłat lokalnych od osób fizycznych	1 058 581,00	716 729,82	67,71
			w tym z tytułu dotacji i środków na finansowanie wydatków na realizację zadań finansowanych z udziałem środków, o których mowa w art. 5 ust. 1 pkt 2 i 3	0,00	0,00	0,00
		0310	Wpływy z podatku od nieruchomości	357 000,00	268 589,82	75,24
		0320	Wpływy z podatku rolnego	321 000,00	224 552,01	69,95
		0330	Wpływy z podatku leśnego	84 200,00	59 815,22	71,04

		0340	Wpływy z podatku od środków transportowych	61 500,00	36 611,00	59,53
		0360	Wpływy z podatku od spadków i darowizn	30 000,00	2 161,00	7,20
		0500	Wpływy z podatku od czynności cywilnoprawnych	203 881,00	123 744,00	60,69
		0910	Wpływy z odsetek od nieterminowych wpłat z tytułu podatków i opłat	1 000,00	1 256,77	125,68
	75618		Wpływy z innych opłat stanowiących dochody jednostek samorządu terytorialnego na podstawie ustaw	84 703,00	49 049,88	57,91
			w tym z tytułu dotacji i środków na finansowanie wydatków na realizację zadań finansowanych z udziałem środków, o których mowa w art. 5 ust. 1 pkt 2 i 3	0,00	0,00	0,00
		0270	Wpływy z części opłaty za zezwolenie na sprzedaż napojów alkoholowych w obrocie hurtowym	20 520,00	20 518,76	99,99
		0410	Wpływy z opłaty skarbowej	27 183,00	12 901,00	47,46
		0460	Wpływy z opłaty eksploatacyjnej	20 000,00	2 281,78	11,41
		0490	Wpływy z innych lokalnych opłat pobieranych przez jednostki samorządu terytorialnego na podstawie odrębnych ustaw	14 000,00	11 981,54	85,58
		0640	Wpływy z tytułu kosztów egzekucyjnych, opłaty komorniczej i kosztów upomnień	3 000,00	1 366,80	45,56
	75621		Udziały gmin w podatkach stanowiących dochód budżetu państwa	1 991 338,00	995 649,20	50,00
			w tym z tytułu dotacji i środków na finansowanie wydatków na realizację zadań finansowanych z udziałem środków, o których mowa w art. 5 ust. 1 pkt 2 i 3	0,00	0,00	0,00
		0010	Wpływy z podatku dochodowego od osób fizycznych	1 975 278,00	987 642,00	50,00
		0020	Wpływy z podatku dochodowego od osób prawnych	16 060,00	8 007,20	49,86
758			Różne rozliczenia	9 202 167,60	5 121 752,57	55,66
			w tym z tytułu dotacji i środków na finansowanie wydatków na realizację zadań finansowanych z udziałem środków, o których mowa w art. 5 ust. 1 pkt 2 i 3	0,00	0,00	0,00
	75801		Część oświatowa subwencji ogólnej dla jednostek samorządu terytorialnego	4 491 851,00	2 735 187,00	60,89
			w tym z tytułu dotacji i środków na finansowanie wydatków na realizację zadań finansowanych z udziałem środków, o których mowa w art. 5 ust. 1 pkt 2 i 3	0,00	0,00	0,00
		2920	Subwencje ogólne z budżetu państwa	4 491 851,00	2 735 187,00	60,89
	75807		Część wyrównawcza subwencji ogólnej dla gmin	4 419 186,00	2 209 596,00	50,00
			w tym z tytułu dotacji i środków na finansowanie wydatków na realizację zadań finansowanych z udziałem środków, o których mowa w art. 5 ust. 1 pkt 2 i 3	0,00	0,00	0,00
		2920	Subwencje ogólne z budżetu państwa	4 419 186,00	2 209 596,00	50,00
	75814		Różne rozliczenia finansowe	50 379,60	56 591,57	112,33
			w tym z tytułu dotacji i środków na finansowanie wydatków na realizację zadań finansowanych z udziałem środków, o których mowa w art. 5 ust. 1 pkt 2 i 3	0,00	0,00	0,00
		0920	Wpływy z pozostałych odsetek	33 899,60	40 111,57	118,32
		2700	Środki na dofinansowanie własnych zadań bieżących gmin, powiatów (związków gmin, związków powiatowo-gminnych, związków powiatów), samorządów województw, pozyskane z innych źródeł	16 480,00	16 480,00	100,00
	75831		Część równoważąca subwencji ogólnej dla gmin	240 751,00	120 378,00	50,00

		w tym z tytułu dotacji i środków na finansowanie wydatków na realizację zadań finansowanych z udziałem środków, o których mowa w art. 5 ust. 1 pkt 2 i 3	0,00	0,00	0,00
	2920	Subwencje ogólne z budżetu państwa	240 751,00	120 378,00	50,00
801		Oświata i wychowanie	252 113,00	154 204,98	61,17
		w tym z tytułu dotacji i środków na finansowanie wydatków na realizację zadań finansowanych z udziałem środków, o których mowa w art. 5 ust. 1 pkt 2 i 3	0,00	0,00	0,00
	80101	Szkoły podstawowe	0,00	1 524,96	0,00
		w tym z tytułu dotacji i środków na finansowanie wydatków na realizację zadań finansowanych z udziałem środków, o których mowa w art. 5 ust. 1 pkt 2 i 3	0,00	0,00	0,00
	0750	Wpływy z najmu i dzierżawy składników majątkowych Skarbu Państwa, jednostek samorządu terytorialnego lub innych jednostek zaliczanych do sektora finansów publicznych oraz	0,00	817,32	0,00
	0970	Wpływy z różnych dochodów	0,00	707,64	0,00
	80103	Oddziały przedszkolne w szkołach podstawowych	60 704,00	32 900,54	54,20
		w tym z tytułu dotacji i środków na finansowanie wydatków na realizację zadań finansowanych z udziałem środków, o których mowa w art. 5 ust. 1 pkt 2 i 3	0,00	0,00	0,00
	0830	Wpływy z usług	9 500,00	7 298,54	76,83
	2030	Dotacje celowe otrzymane z budżetu państwa na realizację własnych zadań bieżących gmin (związków gmin, związków powiatowo-gminnych)	51 204,00	25 602,00	50,00
	80104	Przedszkola	161 420,00	89 788,06	55,62
		w tym z tytułu dotacji i środków na finansowanie wydatków na realizację zadań finansowanych z udziałem środków, o których mowa w art. 5 ust. 1 pkt 2 i 3	0,00	0,00	0,00
	0670	Wpływy z opłat za korzystanie z wyżywienia w jednostkach realizujących zadania z zakresu wychowania przedszkolnego	28 000,00	15 260,00	54,50
	0830	Wpływy z usług	25 000,00	18 744,06	74,98
	0970	Wpływy z różnych dochodów	0,00	74,00	0,00
	2030	Dotacje celowe otrzymane z budżetu państwa na realizację własnych zadań bieżących gmin (związków gmin, związków powiatowo-gminnych)	108 420,00	55 710,00	51,38
	80107	Świetlice szkolne	0,00	2,70	0,00
		w tym z tytułu dotacji i środków na finansowanie wydatków na realizację zadań finansowanych z udziałem środków, o których mowa w art. 5 ust. 1 pkt 2 i 3	0,00	0,00	0,00
	0970	Wpływy z różnych dochodów	0,00	2,70	0,00
	80153	Zapewnienie uczniom prawa do bezpłatnego dostępu do podręczników, materiałów edukacyjnych lub materiałów ćwiczeniowych	29 989,00	29 988,72	100,00
		w tym z tytułu dotacji i środków na finansowanie wydatków na realizację zadań finansowanych z udziałem środków, o których mowa w art. 5 ust. 1 pkt 2 i 3	0,00	0,00	0,00
	2010	Dotacje celowe otrzymane z budżetu państwa na realizację zadań bieżących z zakresu administracji rządowej oraz innych zadań zleconych gminie (związkom gmin, związkom powiatowo-gminnym) ustawami	29 989,00	29 988,72	100,00

851			Ochrona zdrowia	41 425,00	48 196,39	116,35
			w tym z tytułu dotacji i środków na finansowanie wydatków na realizację zadań finansowanych z udziałem środków, o których mowa w art. 5 ust. 1 pkt 2 i 3	0,00	0,00	0,00
	85154		Przeciwdziałanie alkoholizmowi	40 425,00	48 146,39	119,10
			w tym z tytułu dotacji i środków na finansowanie wydatków na realizację zadań finansowanych z udziałem środków, o których mowa w art. 5 ust. 1 pkt 2 i 3	0,00	0,00	0,00
		0480	Wpływy z opłat za zezwolenia na sprzedaż napojów alkoholowych	40 425,00	48 146,39	119,10
	85195		Pozostała działalność	1 000,00	50,00	5,00
			w tym z tytułu dotacji i środków na finansowanie wydatków na realizację zadań finansowanych z udziałem środków, o których mowa w art. 5 ust. 1 pkt 2 i 3	0,00	0,00	0,00
		2180	Środki z Funduszu Przeciwdziałania COVID-19 na finansowanie lub dofinansowanie realizacji zadań związanych z przeciwdziałaniem COVID-19	1 000,00	50,00	5,00
852			Pomoc społeczna	1 784 068,50	1 267 436,88	71,04
			w tym z tytułu dotacji i środków na finansowanie wydatków na realizację zadań finansowanych z udziałem środków, o których mowa w art. 5 ust. 1 pkt 2 i 3	0,00	0,00	0,00
	85203		Ośrodki wsparcia	737 394,00	396 958,00	53,83
			w tym z tytułu dotacji i środków na finansowanie wydatków na realizację zadań finansowanych z udziałem środków, o których mowa w art. 5 ust. 1 pkt 2 i 3	0,00	0,00	0,00
		0830	Wpływy z usług	0,00	930,00	0,00
		0970	Wpływy z różnych dochodów	0,00	406,00	0,00
		2010	Dotacje celowe otrzymane z budżetu państwa na realizację zadań bieżących z zakresu administracji rządowej oraz innych zadań zleconych gminie (związkom gmin, związkom powiatowo-gminnym) ustawami	737 394,00	395 622,00	53,65
	85213		Składki na ubezpieczenie zdrowotne opłacane za osoby pobierające niektóre świadczenia z pomocy społecznej oraz za osoby uczestniczące w zajęciach w centrum integracji społecznej	11 387,00	5 304,00	46,58
			w tym z tytułu dotacji i środków na finansowanie wydatków na realizację zadań finansowanych z udziałem środków, o których mowa w art. 5 ust. 1 pkt 2 i 3	0,00	0,00	0,00
		2030	Dotacje celowe otrzymane z budżetu państwa na realizację własnych zadań bieżących gmin (związków gmin, związków powiatowo-gminnych)	11 387,00	5 304,00	46,58
	85214		Zasiłki okresowe, celowe i pomoc w naturze oraz składki na ubezpieczenia emerytalne i rentowe	16 313,00	7 673,00	47,04
			w tym z tytułu dotacji i środków na finansowanie wydatków na realizację zadań finansowanych z udziałem środków, o których mowa w art. 5 ust. 1 pkt 2 i 3	0,00	0,00	0,00
		2030	Dotacje celowe otrzymane z budżetu państwa na realizację własnych zadań bieżących gmin (związków gmin, związków powiatowo-gminnych)	16 313,00	7 673,00	47,04
	85216		Zasiłki stałe	133 953,00	70 920,00	52,94
			w tym z tytułu dotacji i środków na finansowanie wydatków na realizację zadań finansowanych z udziałem środków, o których mowa w art. 5 ust. 1 pkt 2 i 3	0,00	0,00	0,00

	2030	Dotacje celowe otrzymane z budżetu państwa na realizację własnych zadań bieżących gmin (związków gmin, związków powiatowo-gminnych)	133 953,00	70 920,00	52,94
85219		Ośrodki pomocy społecznej	77 398,00	38 698,00	50,00
		w tym z tytułu dotacji i środków na finansowanie wydatków na realizację zadań finansowanych z udziałem środków, o których mowa w art. 5 ust. 1 pkt 2 i 3	0,00	0,00	0,00
	0970	Wpływy z różnych dochodów	2 554,00	2 602,00	101,88
	2010	Dotacje celowe otrzymane z budżetu państwa na realizację zadań bieżących z zakresu administracji rządowej oraz innych zadań zleconych gminie (związkom gmin, związkom powiatowo-gminnym) ustawami	16 044,00	6 696,00	41,74
	2030	Dotacje celowe otrzymane z budżetu państwa na realizację własnych zadań bieżących gmin (związków gmin, związków powiatowo-gminnych)	58 800,00	29 400,00	50,00
85228		Usługi opiekuńcze i specjalistyczne usługi opiekuńcze	20 720,50	17 188,22	82,95
		w tym z tytułu dotacji i środków na finansowanie wydatków na realizację zadań finansowanych z udziałem środków, o których mowa w art. 5 ust. 1 pkt 2 i 3	0,00	0,00	0,00
	0830	Wpływy z usług	6 300,00	2 767,72	43,93
	2030	Dotacje celowe otrzymane z budżetu państwa na realizację własnych zadań bieżących gmin (związków gmin, związków powiatowo-gminnych)	14 420,50	14 420,50	100,00
85230		Pomoc w zakresie dożywiania	59 940,00	32 539,00	54,29
		w tym z tytułu dotacji i środków na finansowanie wydatków na realizację zadań finansowanych z udziałem środków, o których mowa w art. 5 ust. 1 pkt 2 i 3	0,00	0,00	0,00
	2030	Dotacje celowe otrzymane z budżetu państwa na realizację własnych zadań bieżących gmin (związków gmin, związków powiatowo-gminnych)	59 940,00	32 539,00	54,29
85231		Pomoc dla cudzoziemców	285 051,00	257 980,66	90,50
		w tym z tytułu dotacji i środków na finansowanie wydatków na realizację zadań finansowanych z udziałem środków, o których mowa w art. 5 ust. 1 pkt 2 i 3	0,00	0,00	0,00
	2700	Środki na dofinansowanie własnych zadań bieżących gmin, powiatów (związków gmin, związków powiatowo-gminnych, związków powiatów), samorządów województw, pozyskane z innych źródeł	285 051,00	257 980,66	90,50
85295		Pozostała działalność	441 912,00	440 176,00	99,61
		w tym z tytułu dotacji i środków na finansowanie wydatków na realizację zadań finansowanych z udziałem środków, o których mowa w art. 5 ust. 1 pkt 2 i 3	0,00	0,00	0,00
	0970	Wpływy z różnych dochodów	2 600,00	864,00	33,23
	2010	Dotacje celowe otrzymane z budżetu państwa na realizację zadań bieżących z zakresu administracji rządowej oraz innych zadań zleconych gminie (związkom gmin, związkom powiatowo-gminnym) ustawami	439 312,00	439 312,00	100,00
854		Edukacyjna opieka wychowawcza	29 776,00	29 776,00	100,00

		w tym z tytułu dotacji i środków na finansowanie wydatków na realizację zadań finansowanych z udziałem środków, o których mowa w art. 5 ust. 1 pkt 2 i 3	0,00	0,00	0,00
	85415	Pomoc materialna dla uczniów o charakterze socialnym	29 776,00	29 776,00	100,00
		w tym z tytułu dotacji i środków na finansowanie wydatków na realizację zadań finansowanych z udziałem środków, o których mowa w art. 5 ust. 1 pkt 2 i 3	0,00	0,00	0,00
		2030 Dotacje celowe otrzymane z budżetu państwa na realizację własnych zadań bieżących gmin (związków gmin, związków powiatowo-gminnych)	29 776,00	29 776,00	100,00
855		Rodzina	3 504 570,00	2 815 236,74	80,33
		w tym z tytułu dotacji i środków na finansowanie wydatków na realizację zadań finansowanych z udziałem środków, o których mowa w art. 5 ust. 1 pkt 2 i 3	0,00	0,00	0,00
	85501	Świadczenie wychowawcze	1 882 401,00	1 880 901,00	99,92
		w tym z tytułu dotacji i środków na finansowanie wydatków na realizację zadań finansowanych z udziałem środków, o których mowa w art. 5 ust. 1 pkt 2 i 3	0,00	0,00	0,00
		0920 Wpływy z pozostałych odsetek	500,00	0,00	0,00
		0940 Wpływy z rozliczeń/zwrotów z lat ubiegłych	1 000,00	0,00	0,00
		2060 Dotacje celowe otrzymane z budżetu państwa na zadania bieżące z zakresu administracji rządowej zlecone gminom (związkowi gmin, związkowi powiatowo-gminnym), związane z realizacją świadczenia wychowawczego stanowiącego pomoc państwa w wychowywaniu dzieci	1 880 901,00	1 880 901,00	100,00
	85502	Świadczenia rodzinne, świadczenie z funduszu alimentacyjnego oraz składki na ubezpieczenia emerytalne i rentowe z ubezpieczenia społecznego	1 615 290,00	930 120,74	57,58
		w tym z tytułu dotacji i środków na finansowanie wydatków na realizację zadań finansowanych z udziałem środków, o których mowa w art. 5 ust. 1 pkt 2 i 3	0,00	0,00	0,00
		0920 Wpływy z pozostałych odsetek	1 000,00	28,20	2,82
		0940 Wpływy z rozliczeń/zwrotów z lat ubiegłych	4 000,00	3 377,76	84,44
		2010 Dotacje celowe otrzymane z budżetu państwa na realizację zadań bieżących z zakresu administracji rządowej oraz innych zadań zleconych gminie (związkowi gmin, związkowi powiatowo-gminnym) ustawami	1 578 250,00	913 013,00	57,85
		2360 Dochody jednostek samorządu terytorialnego związane z realizacją zadań z zakresu administracji rządowej oraz innych zadań zleconych ustawami	32 040,00	13 701,78	42,76
	85503	Karta Dużej Rodziny	193,00	85,00	44,04
		w tym z tytułu dotacji i środków na finansowanie wydatków na realizację zadań finansowanych z udziałem środków, o których mowa w art. 5 ust. 1 pkt 2 i 3	0,00	0,00	0,00
		2010 Dotacje celowe otrzymane z budżetu państwa na realizację zadań bieżących z zakresu administracji rządowej oraz innych zadań zleconych gminie (związkowi gmin, związkowi powiatowo-gminnym) ustawami	193,00	85,00	44,04
	85513	Składki na ubezpieczenie zdrowotne opłacane za osoby pobierające niektóre świadczenia rodzinne oraz za osoby pobierające zasiłki dla opiekunów	6 686,00	4 130,00	61,77

		w tym z tytułu dotacji i środków na finansowanie wydatków na realizację zadań finansowanych z udziałem środków, o których mowa w art. 5 ust. 1 pkt 2 i 3	0,00	0,00	0,00
	2010	Dotacje celowe otrzymane z budżetu państwa na realizację zadań bieżących z zakresu administracji rządowej oraz innych zadań zleconych gminie (związkom gmin, związkom powiatowo-gminnym) ustawami	6 686,00	4 130,00	61,77
900		Gospodarka komunalna i ochrona środowiska	1 352 050,00	575 335,93	42,55
		w tym z tytułu dotacji i środków na finansowanie wydatków na realizację zadań finansowanych z udziałem środków, o których mowa w art. 5 ust. 1 pkt 2 i 3	0,00	0,00	0,00
	90001	Gospodarka ściekowa i ochrona wód	224 050,00	60 642,87	27,07
		w tym z tytułu dotacji i środków na finansowanie wydatków na realizację zadań finansowanych z udziałem środków, o których mowa w art. 5 ust. 1 pkt 2 i 3	0,00	0,00	0,00
	0830	Wpływy z usług	224 000,00	60 588,94	27,05
	0920	Wpływy z pozostałych odsetek	50,00	53,93	107,86
	90002	Gospodarka odpadami komunalnymi	1 126 000,00	512 771,83	45,54
		w tym z tytułu dotacji i środków na finansowanie wydatków na realizację zadań finansowanych z udziałem środków, o których mowa w art. 5 ust. 1 pkt 2 i 3	0,00	0,00	0,00
	0490	Wpływy z innych lokalnych opłat pobieranych przez jednostki samorządu terytorialnego na podstawie odrębnych ustaw	1 124 500,00	510 989,82	45,44
	0910	Wpływy z odsetek od nieterminowych wpłat z tytułu podatków i opłat	1 500,00	1 782,01	118,80
	90019	Wpływy i wydatki związane z gromadzeniem środków z opłat i kar za korzystanie ze środowiska	2 000,00	1 921,23	96,06
		w tym z tytułu dotacji i środków na finansowanie wydatków na realizację zadań finansowanych z udziałem środków, o których mowa w art. 5 ust. 1 pkt 2 i 3	0,00	0,00	0,00
	0690	Wpływy z różnych opłat	2 000,00	1 921,23	96,06
bieżące razem:			22 081 755,44	13 472 103,55	61,01
		w tym z tytułu dotacji i środków na finansowanie wydatków na realizację zadań finansowanych z udziałem środków, o których mowa w art. 5 ust. 1 pkt 2 i 3	109 190,00	0,00	0,00
majątkowe					
600		Transport i łączność	1 439 155,00	0,00	0,00
		w tym z tytułu dotacji i środków na finansowanie wydatków na realizację zadań finansowanych z udziałem środków, o których mowa w art. 5 ust. 1 pkt 2 i 3	0,00	0,00	0,00
	60014	Drogi publiczne powiatowe	370 000,00	0,00	0,00
		w tym z tytułu dotacji i środków na finansowanie wydatków na realizację zadań finansowanych z udziałem środków, o których mowa w art. 5 ust. 1 pkt 2 i 3	0,00	0,00	0,00
	6300	Dotacja celowa otrzymana z tytułu pomocy finansowej udzielanej między jednostkami samorządu terytorialnego na dofinansowanie własnych zadań inwestycyjnych i zakupów inwestycyjnych	370 000,00	0,00	0,00

	60017		Drogi wewnętrzne	110 700,00	0,00	0,00
			w tym z tytułu dotacji i środków na finansowanie wydatków na realizację zadań finansowanych z udziałem środków, o których mowa w art. 5 ust. 1 pkt 2 i 3	0,00	0,00	0,00
		6630	Dotacje celowe otrzymane z samorządu województwa na inwestycje i zakupy inwestycyjne realizowane na podstawie porozumień (umów) między jednostkami samorządu terytorialnego	110 700,00	0,00	0,00
	60018		Działalność Rządowego Funduszu Rozwoju Dróg	958 455,00	0,00	0,00
			w tym z tytułu dotacji i środków na finansowanie wydatków na realizację zadań finansowanych z udziałem środków, o których mowa w art. 5 ust. 1 pkt 2 i 3	0,00	0,00	0,00
		6350	Środki otrzymane z państwowych funduszy celowych na finansowanie lub dofinansowanie kosztów realizacji inwestycji i zakupów inwestycyjnych jednostek sektora finansów publicznych	958 455,00	0,00	0,00
700			Gospodarka mieszkaniowa	0,00	62 170,00	0,00
			w tym z tytułu dotacji i środków na finansowanie wydatków na realizację zadań finansowanych z udziałem środków, o których mowa w art. 5 ust. 1 pkt 2 i 3	0,00	0,00	0,00
	70005		Gospodarka gruntami i nieruchomościami	0,00	62 170,00	0,00
			w tym z tytułu dotacji i środków na finansowanie wydatków na realizację zadań finansowanych z udziałem środków, o których mowa w art. 5 ust. 1 pkt 2 i 3	0,00	0,00	0,00
		0770	Wpłaty z tytułu odpłatnego nabycia prawa własności oraz prawa użytkowania wieczystego nieruchomości	0,00	62 170,00	0,00
750			Administracja publiczna	25 000,00	0,00	0,00
			w tym z tytułu dotacji i środków na finansowanie wydatków na realizację zadań finansowanych z udziałem środków, o których mowa w art. 5 ust. 1 pkt 2 i 3	25 000,00	0,00	0,00
	75023		Urzędy gmin(miast i miast na prawach powiatu)	25 000,00	0,00	0,00
			w tym z tytułu dotacji i środków na finansowanie wydatków na realizację zadań finansowanych z udziałem środków, o których mowa w art. 5 ust. 1 pkt 2 i 3	25 000,00	0,00	0,00
		6257	Dotacja celowa w ramach programów finansowanych z udziałem środków europejskich oraz środków, o których mowa w art. 5 ust. 3 pkt 5 lit. a i b ustawy, lub płatności w ramach budżetu środków europejskich, realizowanych przez jednostki samorządu terytorialnego	25 000,00	0,00	0,00
758			Różne rozliczenia	7 936 758,59	0,00	0,00
			w tym z tytułu dotacji i środków na finansowanie wydatków na realizację zadań finansowanych z udziałem środków, o których mowa w art. 5 ust. 1 pkt 2 i 3	0,00	0,00	0,00
	75816		Wpływy do rozliczenia	7 936 758,59	0,00	0,00

		w tym z tytułu dotacji i środków na finansowanie wydatków na realizację zadań finansowanych z udziałem środków, o których mowa w art. 5 ust. 1 pkt 2 i 3	0,00	0,00	0,00
	6090	Środki z Funduszu Przeciwdziałania COVID-19 na finansowanie lub dofinansowanie kosztów realizacji inwestycji i zakupów inwestycyjnych związanych z przeciwdziałaniem COVID-19	5 407 512,37	0,00	0,00
	6100	Dofinansowanie ze środków Rządowego Funduszu Inwestycji Lokalnych	2 529 246,22	0,00	0,00
900		Gospodarka komunalna i ochrona środowiska	1 084 048,00	1 084 048,00	100,00
		w tym z tytułu dotacji i środków na finansowanie wydatków na realizację zadań finansowanych z udziałem środków, o których mowa w art. 5 ust. 1 pkt 2 i 3	1 084 048,00	1 084 048,00	100,00
	90001	Gospodarka ściekowa i ochrona wód	1 084 048,00	1 084 048,00	100,00
		w tym z tytułu dotacji i środków na finansowanie wydatków na realizację zadań finansowanych z udziałem środków, o których mowa w art. 5 ust. 1 pkt 2 i 3	1 084 048,00	1 084 048,00	100,00
	6257	Dotacja celowa w ramach programów finansowanych z udziałem środków europejskich oraz środków, o których mowa w art. 5 ust. 3 pkt 5 lit. a i b ustawy, lub płatności w ramach budżetu środków europejskich, realizowanych przez jednostki samorządu terytorialnego	1 084 048,00	1 084 048,00	100,00
majątkowe razem:			10 484 961,59	1 146 218,00	10,93
		w tym z tytułu dotacji i środków na finansowanie wydatków na realizację zadań finansowanych z udziałem środków, o których mowa w art. 5 ust. 1 pkt 2 i 3	1 109 048,00	1 084 048,00	97,75
Ogółem:			32 566 717,03	14 618 321,55	44,89
		w tym z tytułu dotacji i środków na finansowanie wydatków na realizację zadań finansowanych z udziałem środków, o których mowa w art. 5 ust. 1 pkt 2 i 3	1 218 238,00	1 084 048,00	88,98

WOJCI
mgr inż. *Ryszard Turek*

Wydatki budżetu Gminy Ostrówek-wykonanie na 30.06.2022r.

Dział	Rozdział	Nazwa	Plan Wykonanie % wykonania	z tego:													z tego:			
				Wydatki bieżące			z tego:						z tego:				Wydatki majątkowe	inwestycyjne inwestycyjne	w tym:	
				5	6	7	8	9	10	11	12	13	14	15	16	17			18	
1	2	3	4	5	6	7	8	9	10	11	12	13	14	15	16	17	18			
010		Rolnictwo i leśnictwo	362 803,96	362 803,96	362 803,96	1 769,34	361 034,62	6,00	0,00	0,00	0,00	0,00	0,00	0,00	0,00	0,00	0,00	0,00		
		Wykonanie	357 036,11	357 036,11	357 036,11	1 769,34	355 266,77	0,00	0,00	0,00	0,00	0,00	0,00	0,00	0,00	0,00	0,00	0,00		
		% wykonania	98,41	98,41	98,41	100,00	98,40	0,00	0,00	0,00	0,00	0,00	0,00	0,00	0,00	0,00	0,00	0,00		
01030		Izby rolnicze	6 520,00	6 520,00	6 520,00	0,00	6 520,00	0,00	0,00	0,00	0,00	0,00	0,00	0,00	0,00	0,00	0,00	0,00		
		Wykonanie	4 064,65	4 064,65	4 064,65	0,00	4 064,65	0,00	0,00	0,00	0,00	0,00	0,00	0,00	0,00	0,00	0,00	0,00		
		% wykonania	62,34	62,34	62,34	0,00	62,34	0,00	0,00	0,00	0,00	0,00	0,00	0,00	0,00	0,00	0,00	0,00		
01065		Pozostała działalność	356 283,96	356 283,96	356 283,96	1 769,34	354 514,62	0,00	0,00	0,00	0,00	0,00	0,00	0,00	0,00	0,00	0,00	0,00		
		Wykonanie	352 971,46	352 971,46	352 971,46	1 769,34	351 202,12	0,00	0,00	0,00	0,00	0,00	0,00	0,00	0,00	0,00	0,00	0,00		
		% wykonania	99,07	99,07	99,07	100,00	99,07	0,00	0,00	0,00	0,00	0,00	0,00	0,00	0,00	0,00	0,00	0,00		
400		Wytwarzanie i zaopatrywanie w energię elektryczną, gaz i wodę	3 147 820,00	3 147 820,00	3 147 820,00	0,00	3 147 820,00	0,00	0,00	0,00	0,00	0,00	0,00	2 818 500,00	0,00	0,00	0,00	0,00		
		Wykonanie	215 824,44	215 824,44	215 824,44	0,00	215 824,44	0,00	0,00	0,00	0,00	0,00	0,00	20 143,83	20 143,83	0,00	0,00	0,00		
		% wykonania	6,86	6,86	6,86	0,00	6,86	0,00	0,00	0,00	0,00	0,00	0,00	0,71	0,71	0,00	0,00	0,00		
40001		Dostarczanie ciepła	104 000,00	104 000,00	104 000,00	0,00	104 000,00	0,00	0,00	0,00	0,00	0,00	0,00	25 000,00	25 000,00	0,00	0,00	0,00		
		Wykonanie	70 592,81	70 592,81	70 592,81	0,00	70 592,81	0,00	0,00	0,00	0,00	0,00	0,00	20 143,83	20 143,83	0,00	0,00	0,00		
		% wykonania	67,88	67,88	67,88	0,00	67,88	0,00	0,00	0,00	0,00	0,00	0,00	80,58	80,58	0,00	0,00	0,00		
40002		Dostarczanie wody	3 043 820,00	3 043 820,00	3 043 820,00	0,00	3 043 820,00	0,00	0,00	0,00	0,00	0,00	0,00	2 793 500,00	2 793 500,00	0,00	0,00	0,00		
		Wykonanie	145 231,63	145 231,63	145 231,63	0,00	145 231,63	0,00	0,00	0,00	0,00	0,00	0,00	0,00	0,00	0,00	0,00	0,00		
		% wykonania	4,77	4,77	4,77	0,00	4,77	0,00	0,00	0,00	0,00	0,00	0,00	0,00	0,00	0,00	0,00	0,00		
600		Transport i łączność	8 298 232,37	8 298 232,37	8 298 232,37	0,00	8 298 232,37	0,00	0,00	0,00	0,00	0,00	0,00	8 156 512,37	8 156 512,37	0,00	0,00	0,00		
		Wykonanie	273 467,93	273 467,93	273 467,93	0,00	273 467,93	0,00	0,00	0,00	0,00	0,00	0,00	177 791,34	177 791,34	0,00	0,00	0,00		
		% wykonania	3,30	3,30	3,30	0,00	3,30	0,00	0,00	0,00	0,00	0,00	0,00	2,18	2,18	0,00	0,00	0,00		
60014		Drogi publiczne powiatowe	1 706 000,00	1 706 000,00	1 706 000,00	0,00	1 706 000,00	0,00	0,00	0,00	0,00	0,00	0,00	1 706 000,00	1 706 000,00	0,00	0,00	0,00		
		Wykonanie	760,00	760,00	760,00	0,00	760,00	0,00	0,00	0,00	0,00	0,00	0,00	760,00	760,00	0,00	0,00	0,00		
		% wykonania	0,04	0,04	0,04	0,00	0,04	0,00	0,00	0,00	0,00	0,00	0,00	0,04	0,04	0,00	0,00	0,00		
60016		Drogi publiczne gminne	6 154 232,37	6 154 232,37	6 154 232,37	0,00	6 154 232,37	0,00	0,00	0,00	0,00	0,00	0,00	6 012 512,37	6 012 512,37	0,00	0,00	0,00		
		Wykonanie	270 955,93	270 955,93	270 955,93	0,00	270 955,93	0,00	0,00	0,00	0,00	0,00	0,00	175 279,34	175 279,34	0,00	0,00	0,00		
		% wykonania	4,40	4,40	4,40	0,00	4,40	0,00	0,00	0,00	0,00	0,00	0,00	2,92	2,92	0,00	0,00	0,00		
60017		Drogi wewnętrzne	438 000,00	438 000,00	438 000,00	0,00	438 000,00	0,00	0,00	0,00	0,00	0,00	0,00	438 000,00	438 000,00	0,00	0,00	0,00		

Dział	Rozdział	Nazwa	Plan wykonania % wykonania	Z tego:							Z tego:							Z tego:		
				Wydadki bieżące	Wydadki jednostek budżetowych,	Wynagrodzenia i składki od nich naliczane		Wydatki na świadczenia na rzecz osób fizycznych;	wydatki na programy finansowane z udziałem środków, o których mowa w art. 5 ust. 1 pkt 2 i 3	Wyciąty z tytułu poręczeń i gwarancji	obsługa długu	Wydatki majątkowe	inwestycje i zakupy inwestycyjne	w tym:	na programy finansowane z udziałem środków, o których mowa w art. 5 ust. 1 pkt 2 i 3,	Zakup i objęcie akcji i udziałów	Wnieście wkładów do spółek prawa handlowego			
						8	7											9	10	11
1	2	3	4	5	6	7	8	9	10	11	12	13	14	15	16	17	18			
751		Urzędy naczelnych organów władzy państwowej, kontroli i ochrony prawa oraz sądownictwa	973,00	973,00	973,00	0,00	973,00	0,00	0,00	0,00	0,00	0,00	0,00	0,00	0,00	0,00	0,00			
		Wykonanie	486,00	486,00	486,00	0,00	486,00	0,00	0,00	0,00	0,00	0,00	0,00	0,00	0,00	0,00	0,00			
		% wykonania	49,95	49,95	49,95	0,00	49,95	0,00	0,00	0,00	0,00	0,00	0,00	0,00	0,00	0,00	0,00			
75101		Urzędy naczelnych organów władzy państwowej, kontroli i ochrony prawa	973,00	973,00	973,00	0,00	973,00	0,00	0,00	0,00	0,00	0,00	0,00	0,00	0,00	0,00	0,00			
		Wykonanie	486,00	486,00	486,00	0,00	486,00	0,00	0,00	0,00	0,00	0,00	0,00	0,00	0,00	0,00	0,00			
		% wykonania	49,95	49,95	49,95	0,00	49,95	0,00	0,00	0,00	0,00	0,00	0,00	0,00	0,00	0,00	0,00			
754		Bezpieczeństwo publiczne i ochrona przeciwpożarowa	807 010,00	326 010,00	295 510,00	36 110,00	269 400,00	0,00	30 500,00	0,00	0,00	0,00	481 000,00	481 000,00	0,00	0,00	0,00			
		Wykonanie	588 506,32	139 506,32	121 266,32	18 313,16	102 953,16	0,00	12 240,00	0,00	0,00	0,00	455 000,00	455 000,00	0,00	0,00	0,00			
		% wykonania	72,92	40,95	41,04	50,71	39,59	0,00	40,13	0,00	0,00	0,00	94,59	94,59	0,00	0,00	0,00			
75404		Komendy wojewódzkie Policji	6 000,00	0,00	0,00	0,00	0,00	0,00	0,00	0,00	0,00	0,00	6 000,00	6 000,00	0,00	0,00	0,00			
		Wykonanie	0,00	0,00	0,00	0,00	0,00	0,00	0,00	0,00	0,00	0,00	0,00	0,00	0,00	0,00	0,00			
		% wykonania	0,00	0,00	0,00	0,00	0,00	0,00	0,00	0,00	0,00	0,00	0,00	0,00	0,00	0,00	0,00			
75410		Komendy wojewódzkie Państwowej Straży Pożarnej	20 000,00	0,00	0,00	0,00	0,00	0,00	0,00	0,00	0,00	0,00	20 000,00	20 000,00	0,00	0,00	0,00			
		Wykonanie	20 000,00	0,00	0,00	0,00	0,00	0,00	0,00	0,00	0,00	0,00	20 000,00	20 000,00	0,00	0,00	0,00			
		% wykonania	100,00	0,00	0,00	0,00	0,00	0,00	0,00	0,00	0,00	0,00	100,00	100,00	0,00	0,00	0,00			
75412		Ochotnicze straż pożarne	731 010,00	276 010,00	245 510,00	36 110,00	209 400,00	0,00	30 500,00	0,00	0,00	0,00	455 000,00	455 000,00	0,00	0,00	0,00			
		Wykonanie	582 696,23	127 696,23	115 456,23	18 313,16	97 143,07	0,00	12 240,00	0,00	0,00	0,00	435 000,00	435 000,00	0,00	0,00	0,00			
		% wykonania	76,98	48,27	47,03	50,71	46,39	0,00	40,13	0,00	0,00	0,00	95,60	95,60	0,00	0,00	0,00			
75421		Zarządzanie kryzysowe	50 000,00	50 000,00	50 000,00	0,00	50 000,00	0,00	0,00	0,00	0,00	0,00	0,00	0,00	0,00	0,00	0,00			
		Wykonanie	5 810,09	5 810,09	5 810,09	0,00	5 810,09	0,00	0,00	0,00	0,00	0,00	0,00	0,00	0,00	0,00	0,00			
		% wykonania	11,62	11,62	11,62	0,00	11,62	0,00	0,00	0,00	0,00	0,00	0,00	0,00	0,00	0,00	0,00			
757		Obsługa długu publicznego	130 000,00	130 000,00	130 000,00	0,00	0,00	0,00	0,00	0,00	0,00	130 000,00	0,00	0,00	0,00	0,00	0,00			
		Wykonanie	79 270,87	79 270,87	79 270,87	0,00	0,00	0,00	0,00	0,00	0,00	79 270,87	0,00	0,00	0,00	0,00	0,00			
		% wykonania	60,98	60,98	60,98	0,00	0,00	0,00	0,00	0,00	0,00	60,98	0,00	0,00	0,00	0,00	0,00			
75702		Obsługa papierów wartościowych, kredytów i pożyczek oraz innych zobowiązań jednostek samorządu terytorialnego zaliczanych do tytułu dłużnego-kredyty i pożyczki	130 000,00	130 000,00	0,00	0,00	0,00	0,00	0,00	0,00	0,00	130 000,00	0,00	0,00	0,00	0,00	0,00			

Przychody i rozchody budżetu w 2022r.

Lp.	Treść	Klasyfikacja §	Plan na 2022r.	Wykonanie na 30.06.2022r.
1	2	3	4	
Przychody ogółem:			8 964 048,00	4 882 518,60
1	Przychody z zaciągniętych pożyczek na finansowanie zadań realizowanych z udziałem środków pochodzących z budżetu Unii Europejskiej	903	618 581,00	0,00
2	Przychody jednostek samorządu terytorialnego z niewykorzystanych środków pieniężnych na rachunku bieżącym budżetu, wynikających z rozliczenia dochodów i wydatków nimi finansowanych związanych ze szczególnymi zasadami wykonywania budżetu określonymi w odrębnych ustawach	905	3 641 863,92	3 641 863,92
3	Wolne środki, o których mowa w art. 217 ust.2 pkt 6 ustawy	950	628 889,97	628 889,97
4	Przychody z zaciągniętych pożyczek i kredytów na rynku krajowym	952	3 462 948,40	0,00
5	Nadwyżki z lat ubiegłych	957	611 764,71	611 764,71
Rozchody ogółem:			1 484 048,00	1 434 048,00
1	Spłaty pożyczek otrzymanych na finansowanie zadań realizowanych z udziałem środków pochodzących z budżetu Unii Europejskiej	963	1 084 048,00	1 084 048,00
2	Spłaty otrzymanych krajowych pożyczek i kredytów	992	400 000,00	350 000,00


mgr inż. Ryszard Turek

**Informacja o kształtowaniu się wieloletniej prognozy finansowej
Gminy Ostrówek za I półrocze 2022r.**

L.p.	Wyszczególnienie	Plan na 2022r.	Wykonanie na 30.06.2022 r.
1	Dochody ogółem, z tego:	32 566 717,03	14 618 321,55
1a	dochody bieżące, w tym:	22 081 755,04	13 472 103,55
1b	z tytułu dotacji i środków na finansowanie wydatków na realizację zadań finansowanych z udziałem środków, o których mowa w art.5 ust.1 pkt 2 i 3	109 190,00	0,00
1c	dochody majątkowe, w tym:	10 484 961,59	1 146 218,00
1d	ze sprzedaży majątku	0,00	62 170,00
1e	z tytułu dotacji i środków na finansowanie wydatków na realizację zadań finansowanych z udziałem środków, o których mowa w art.5 ust.1 pkt 2 i 3	1 109 048,00	1 084 048,00
2	Wydatki bieżące, w tym:	21 899 470,60	12 773 554,04
2a	na wynagrodzenia i składki od nich naliczane	11 417 542,04	6 254 071,42
2b	z tytułu gwarancji i poręczeń	0,00	0,00
	wydatki bieżące na obsługę długu	130 000,00	79 270,87
2d	na projekty realizowane przy udziale środków o których mowa w art.5 ust 1 pkt 2 i 3	109 190,00	0,00
2e	wydatki bieżące objęte limitem art. 226 ust. 3 ufp	745 200,00	369 653,98
3	Wydatki majątkowe, w tym:	18 147 246,43	801 241,06
3a	na projekty realizowane przy udziale środków o których mowa w art.5 ust 1 pkt 2 i 3	1 270 034,06	1 439,84
3b	wydatki majątkowe objęte limitem art. 226 ust. 3 ufp	11 624 293,13	62 461,03
4	Przychody, w tym:	8 964 048,00	4 882 518,60
4a	inne źródła (wolne środki)	628 889,97	628 889,97
4b	przychody (kredyty, pożyczki, emisje obligacji)	4 081 529,40	0,00
4c	Przychody jednostek samorządu terytorialnego z niewykorzystanych środków pieniężnych na rachunku bieżącym budżetu, wynikających z rozliczenia dochodów i wydatków nimi finansowanych związanych ze szczególnymi zasadami wykonywania budżetu określonymi w odrębnych ustawach	3 641 863,92	3 641 863,92
4d	Nadwyżki z lat ubiegłych	611 764,71	611 764,71
5	Rozchody, w tym:	1 484 048,00	1 434 048,00
	rozchody z tytułu spłaty rat kapitałowych oraz wykupu papierów wartościowych	400 000,00	350 000,00
5b	spłaty pożyczek otrzymanych na finansowanie zadań realizowanych z udziałem środków pochodzących z budżetu Unii Europejskiej	1 084 048,00	1 084 048,00
6	Kwota długu	7 788 126,40	3 756 597,00
7	Dochody ogółem	32 566 717,03	14 618 321,55
8	Wydatki ogółem	40 046 717,03	13 574 795,10
9	Wynik budżetu	-7 480 000,00	1 043 526,45
10	Przychody budżetu	8 964 048,00	4 882 518,60
11	Rozchody budżetu	1 484 048,00	1 434 048,00


mgr inż. Ryszard Turęk

Informacja o kształtowaniu się wieloletniej prognozy finansowej za I półrocze 2022 roku

Dochody

Dochody Gminy Ostrówek plan 32 566 717,03 zł wykonano w kwocie 14 618 321,55 zł, co stanowi 44,89 % wykonania planu z tego:

dochody bieżące plan 22 081 755,44 zł wykonano w kwocie 13 472 103,55 zł, co stanowi 61,01 % wykonania planu,

dochody majątkowe plan 10 484 961,59 zł wykonano w kwocie 1 146 218,00 zł, co stanowi 10,93% wykonania planu.

Wykonanie dochodów przebiega planowo, dalsza realizacja w II półroczu br., dochody majątkowe w związku z realizacją planowanych inwestycji zostaną wykonane w II półroczu.

Wydatki

Wydatki Gminy Ostrówek plan 40 046 717,03 zł wykonano w kwocie 13 574 795,10 zł, co stanowi 33,90 % wykonania planu z tego:

wydatki bieżące plan 21 899 470,60 zł wykonano w kwocie 12 773 554,04 zł, co stanowi 58,33 % wykonania planu,

wydatki majątkowe plan 18 147 246,43 zł wykonano w kwocie 801 241,06 zł, co stanowi 4,42 % wykonania planu.

Pełną realizację wydatków majątkowych zaplanowano na II półrocze br.

Realizacja przedsięwzięć określonych w wieloletniej prognozie finansowej

Przedsięwzięcia określone w wieloletniej prognozie finansowej na 2022 rok zostały zaplanowane w kwocie 12 369 493,13 zł i zrealizowane w kwocie 432 115,01 zł, są to:

wydatki majątkowe na programy, projekty lub zadania związane z programami realizowanymi z udziałem środków, o których mowa w art.5 ust. 1 pkt 2 i 3 ustawy z dnia 27 sierpnia 2009r. o finansach publicznych (Dz.U. z 2021r., poz.305) przedsięwzięcie pn.„Budowa kanalizacji sanitarnej z przyłączami i przepompowniami ścieków w miejscowości Nietuszyna, Bolków-(Etap III- Budowa kanalizacji sanitarnej z przyłączami i przepompownią ścieków w miejscowości Nietuszyna)” plan 1 245 034,06 zł, wykonanie 1 439,84 zł, realizacja nastąpi w II półroczu br.

wydatki na programy, projekty lub zadania pozostałe – **wydatki bieżące** plan 745 200,00 zł wykonanie 369 653,98 zł, jest to następujące przedsięwzięcie: „Odbiór i zagospodarowanie odpadów komunalnych z terenu Gminy Ostrówek”. Celem poprawa warunków życia mieszkańców.

-wydatki majątkowe na programy, projekty lub zadania pozostałe plan 10 379 259,07 zł wykonanie 61 021,19 zł, są to następujące przedsięwzięcia:

- 1) Budowa sieci kanalizacji sanitarnej z przyłączami w miejscowości Skrzywno, Rudlice Etap I- plan 1 950 000,00 zł wykonanie 4 005,00 zł, realizację zaplanowano na II półrocze. Celem poprawa jakości życia mieszkańców na obszarach wiejskich.
- 2) Przebudowa drogi wewnętrznej dojazdowej do gruntów rolnych w miejscowości Gwizdałki od km 0+000 do km 0+316 wraz z włączeniem do drogi krajowej nr 45- plan 330 000,00 zł, wykonanie 72,00 zł, realizację zaplanowano na II półrocze br. Celem poprawa bezpieczeństwa komunikacyjnego na terenie gminy.
- 3) Przebudowa stacji uzdatniania wody w Ostrówku w ramach Programu Polski Ład, plan 2 793 500,00 zł, wykonania brak, realizację zaplanowano na II półrocze br. Celem poprawa jakości życia mieszkańców na obszarach wiejskich.
- 4) Budowa budynku zaplecza socjalno-administracyjnego boiska sportowego w Ostrówku wraz z infrastrukturą techniczną oraz budowa boiska wielofunkcyjnego na działce nr 446, plan 30 000,00 zł, wykonanie 18 450,00 zł. Celem poprawa jakości życia mieszkańców.
- 5) Przebudowa drogi gminnej Nr 114 055E odcinek od drogi powiatowej nr 4537E do granicy Gminy Lututów w ramach Programu Polski Ład, plan 2 687 759,07 zł, wykonanie 5 595,34 zł, realizację zaplanowano na II półrocze br. Celem poprawa bezpieczeństwa komunikacyjnego na terenie gminy.
- 6) Budowa kanalizacji sanitarnej z przyłączami i przepompowniami ścieków w miejscowości Nietuszyna, Bolków-Etap IV-Budowa kanalizacji sanitarnej z przyłączami i przepompowniami ścieków w miejscowości Nietuszyna, plan 2 110 000,00 zł, wykonanie 2 079,61 zł, realizację zaplanowano na II półrocze br. Celem poprawa jakości życia mieszkańców na obszarach wiejskich.
- 7) Budowa kanalizacji sanitarnej z przyłączami w miejscowości Skrzywno, Rudlice Etap II w ramach Programu „Polski Ład”, plan 260 000,00 zł, wykonanie 30,00 zł. Celem poprawa jakości życia mieszkańców na obszarach wiejskich.
- 8) Rozbudowa oczyszczalni ścieków w m. Rudlice-opracowanie dokumentacji technicznej, plan 160 000,00 zł, wykonanie 30 789,24 zł. Celem poprawa jakości życia mieszkańców na obszarach wiejskich.
- 9) Budowa kanalizacji sanitarnej z przyłączami w miejscowości Okalew, gm. Ostrówek-opracowanie dokumentacji technicznej, plan 58 000,00 zł, wykonania brak. Celem poprawa jakości życia mieszkańców na obszarach wiejskich.

W I półroczu 2022 roku Gmina Ostrówek nie zawierała umów o partnerstwie publiczno – prywatnym oraz nie udzielała gwarancji i poręczeń.

WOJEWÓDZKI URZĄD ZWIĄZANY Z WYKONANIEM
mgr inż. Ryszard Turek

Informacja uzupełniająca za pierwsze półrocze 2022r.

Gmina Ostrówek

DOCHODY				WYDATKI				
Dochody z tytułu opłaty za gospodarowanie odpadami komunalnymi				poniesione na funkcjonowanie systemu gospodarowania odpadami komunalnymi				
1	2	3	4	5	6	7	8	9
Dział	Rozdział	§	Kwota (zł)	Dział	Rozdział	§	Kwota (zł)	Rodzaj kosztów
900	90002	0490	510 989,82	900	90002	4900	369 653,96	odbiornia, transportu, zbierania, odzysku i unieszkodliwiania odpadów komunalnych
900	90002	0910	1 782,01	900	90002	3020,4010,4040,4110,4	46 939,83	obsługi administracyjnej systemu
								edukacji ekologicznej w zakresie prawidłowego postępowania z odpadami komunalnymi wyposażenia nieruchomości w pojemniki lub worki do zbierania odpadów komunalnych oraz koszty utrzymania pojemników w odpowiednim stanie sanitarnym, porządkowym i technicznym
								utworzenia i utrzymanie punktów napraw i ponownego użycia produktów lub części produktów niebędących odpadami
								usunięcia odpadów komunalnych z miejsc nieprzeznaczonych do ich składowania i magazynowania w rozumieniu ustawy z dnia 14 grudnia 2012 r. o odpadach (Dz.U. z 2019r., poz. 701 z późn. zm)
Ogółem dochody			512 771,83	Ogółem Wydatki			416 593,81	

Wysokość środków pochodzących z opłat za gospodarowanie odpadami komunalnymi, które nie zostały wykorzystane w poprzednim roku budżetowym

Kwota ogółem: 0,00

Przeznaczenie środków pochodzących z opłat za gospodarowanie odpadami komunalnymi, które nie zostały wykorzystane w poprzednim roku budżetowym

LP	Przeznaczenie środków	Kwota (zł)
1	Wyposażenie nieruchomości w pojemniki lub worki do zbierania odpadów komunalnych oraz koszty utrzymania pojemników w odpowiednim stanie sanitarnym, porządkowym i technicznym	0,00
2	Utworzenie i utrzymanie punktów napraw i ponownego użycia produktów niebędących odpadami	0,00
3	Usunięcie odpadów komunalnych z miejsc nieprzeznaczonych do ich składowania i magazynowania w rozumieniu ustawy z dnia 14 grudnia 2012 r. o odpadach (Dz.U. z 2019r., poz. 701 z późn. zm)	0,00
4	Wyposażenie terenów przeznaczonych do użytku publicznego w pojemniki lub worki, przeznaczone do zbierania odpadów komunalnych, ich opróżnianie oraz	0,00
Suma:		0,00

WOJCI
mgr inż. Ryszard Turek

INFORMACJA OPISOWA
wykonania planu finansowego przychodów i kosztów
Gminnego Ośrodka Upowszechniania Kultury i Sportu w Ostrówku
za I półrocze 2022 roku

PRZYCHODY

Na przychody GOUKiS składają się:

1. Dotacje z Urzędu Gminy Ostrówek	195 000,00
2. Przychody własne	9 825,00
3. Otrzymane darowizny	971,42
3a) pieniężne	390,00
3b) książkowe	581,42
Przychody ogółem:	205 796,42

Należności wymagalnych nie ma.

KOSZTY

Według stanu na dzień 30 czerwca 2022 roku GOUKiS w Ostrówku zatrudniał 6 osób na umowę o pracę o łącznym wymiarze czasu pracy wynoszącym 3,50 etatu, w tym:

1. dwie osoby w pełnym wymiarze czasu pracy,
2. dwie osoby w wymiarze 0,50 etatu,
3. dwie osoby w wymiarze 0,25 etatu.

Koszty wynagrodzeń pracowniczych:	135 805,00
umowy o pracę	124 669,00
umowy cywilnoprawne	11 136,00
Świadczenia na rzecz pracowników:	26 240,41
składki ZUS pracodawcy	21 459,37
odpis na Zakładowy Fundusz Świadczeń Socjalnych	4 781,04
Amortyzacja (dary książkowe)	581,42
Zużycie materiałów, energii i wyposażenia:	11 221,82
energia cieplna	7 502,86
energia elektryczna	916,66
materiały biurowe	523,64
środki czystości	597,05
wyposażenie	82,00
organizacja imprez kulturalnych	1 510,58
pozostałe	89,03

Usługi pozostałe:	19 186,89
usługi dostępu do bibliotecznej bazy danych	1 470,00
hosting strony internetowej	83,64
usługi telekomunikacyjne	747,42
usługi cateringowe	856,00
usługi transportowe	800,00
akredytacja Zespołu Śpiewaczego "Ostrowiacy"	2 540,00
prenumerata czasopism	66,00
opłaty i prowizje bankowe	374,68
wywóz odpadów	334,80
opłata RTV	264,60
przeeglądy techniczne okresowe	170,00
usługi remontowe	2 500,00
organizacja imprez kulturalnych	3 579,75
zajęcia taneczne	5 400,00
Podróże służbowe	170,52
Zakup księgozbioru	2 495,38
Gminna Biblioteka w Ostrówku	1 817,21
Filia w Wielgiem	678,17
Pozostałe koszty	3 900,00
(nagrody pieniężne dla laureatów Międzypowiatowego Przeglądu Zespołów Śpiewaczych w Ostrówku)	
Koszty ogółem	199 601,44

Zobowiązania ogółem:	89,43
1. FHPU "DM" Danuta Muzyka Wieluń	89,43

Zobowiązań wymagalnych nie ma.

Ustalenie wyniku finansowego za I półrocze 2022 rok

	Przychody	205 796,42
minus	Koszty	199 601,44
=	Wynik finansowy (+)	6 194,98

Sporządziła: Danuta Kupis
Ostrówek, 25.07.2022 r.

GLÓWNY KSIĘGOWY

mgr Danuta Kupis

DELEGACJA

Jasmina Szczęśliwska

INFORMACJA
z wykonania planu finansowego kosztów
Gminnego Ośrodka Upowszechniania Kultury i Sportu
w Ostrówku za I półrocze 2022 roku

L. p.	Rodzaj kosztów	Plan po zmianach (PLN)	Wykonanie (PLN)	Wykonanie planu (%)
1	Amortyzacja (dary książkowe)	582,00	581,42	99,90
2	Zużycie materiałów, energii i wyposażenia	38 700,00	11 221,82	29,00
2.a	Zużycie materiałów, energii i wyposażenia	38 700,00	11 221,82	29,00
3	Wynagrodzenia	282 534,00	135 805,00	48,07
3.a	Wynagrodzenia z tytułu umów o pracę	248 934,00	124 669,00	50,08
3.b	Wynagrodzenia z tytułu umów cywilnoprawnych	33 600,00	11 136,00	33,14
4	Świadczenia na rzecz pracowników	49 574,00	26 240,41	52,93
4.a	ZUS Płatnika	43 124,00	21 459,37	49,76
4.b	Odpis na ZFŚS	5 950,00	4 781,04	80,35
4.c	Pozostałe świadczenia	500,00	0,00	0,00
5	Usługi pozostałe	20 160,00	19 186,89	95,17
5.a	Usługi pozostałe	20 160,00	19 186,89	95,17
6	Podróże służbowe	350,00	170,52	48,72
7	Zakup księgozbioru	5 000,00	2 495,38	49,91
8	Pozostałe koszty (ufundowane nagrody dla laureatów Międzypowiatowego Przeglądu Zespołów Śpiewaczych)	3 900,00	3 900,00	100,00
Σ	Razem	400 800,00	199 601,44	49,80

Sporządziła: Danuta Kupis
Ostrówek, 25.07.2022 r.

GLÓWNY KSIĘGOWY
mgr Danuta Kupis

INFORMACJA
Danuta Kupis

INFORMACJA
z wykonania planu finansowego przychodów
Gminnego Ośrodka Upowszechniania Kultury i Sportu
w Ostrówku za I półrocze 2022 roku

L. p.	Rodzaj przychodów	Plan po zmianach (PLN)	Wykonanie (PLN)	Wykonanie planu (%)
1.	Otrzymane dotacje	390 000,00	195 000,00	50,00
w tym	Dotacja z Urzędu Gminy dla Biblioteki	195 000,00	97 500,00	50,00
	Dotacja z Urzędu Gminy dla GOUKiS	195 000,00	97 500,00	50,00
1.a	Dotacje na wydatki bieżące	390 000,00	195 000,00	50,00
1.b	Dotacje na wydatki inwestycyjne	0,00	0,00	0,00
2.	Przychody własne	9 825,00	9 825,00	100,00
3.	Pozostałe przychody operacyjne	975,00	971,42	99,63
w tym	Darowizny	390,00	390,00	100,00
	Dary książkowe	585,00	581,42	99,39
Σ	Razem	400 800,00	205 796,42	51,35

Sporządziła: Danuta Kupis
Ostrówek, 25.07.2022 r.

GŁÓWNY KSIĘGOWY

mgr Danuta Kupis

DYREKTOR

Justyna Szymborska

INFORMACJA OPISOWA
wykonania planu finansowego przychodów i kosztów
Samodzielnego Publicznego Zakładu Podstawowej Opieki Zdrowotnej
w Ostrówku za I półrocze 2022 roku

PRZYCHODY

Według stanu na dzień 30 czerwca 2022 roku SPZPOZ w Ostrówku miał pod swoją opieką:

2154 zadeklarowanych pacjentów, objętych podstawową opieką lekarską,
w tym 160 pacjentów Domu Pomocy Społecznej w skrzynnie,
2167 pacjentów, objętych podstawową opieką pielęgniarską oraz
358 uczniów, objętych opieką pielęgniarki szkolnej.

W ciągu sześciu miesięcy 2022 r. liczba świadczeniobiorców zadeklarowanych do lekarza POZ zmniejszyła się z 2160 osób do 2154 osób (spadek o 6 osób).

Przychody za I półrocze 2022 r.:

1. Zawarte kontrakty z NFZ	617 093,36
a) Podstawowa Opieka Zdrowotna	453 928,61
b) Rehabilitacja Lecznicza	49 010,82
c) Stomatologia	114 153,93
2. Przychody własne ze sprzedaży usług medycznych	7 152,37
3. Przychody finansowe (odsetki bankowe)	354,20
Przychody ogółem	624 599,93

Należności:	104 761,20
1. Łódzki Oddział Wojewódzki NFZ Łódź	104 761,20

Należności wymagalnych nie ma.

KOSZTY

Według stanu na dzień 30 czerwca 2022 r. SPZPOZ w Ostrówku zatrudniał 8 osób na umowę o pracę, w tym:

5 osób w pełnym wymiarze czasu pracy;
3 osoby w wymiarze 0,50 etatu.

Ponadto zakład zatrudnia 2 osoby na podstawie umów zlecenia.

Koszty wynagrodzeń pracowniczych:	368 354,77
umowy o pracę	343 124,77
umowy cywilnoprawne	25 230,00
Świadczenia na rzecz pracowników:	65 636,09
składki ZUS pracodawcy	63 409,15
ekwiwalent za odzież	1 360,00
szkolenia pracownicze	400,00
Pracownicze Plany Kapitałowe	241,80
pozostałe koszty pracownicze	225,14
Zużycie materiałów, energii i wyposażenia:	23 454,85
energia cieplna	6 009,30
energia elektryczna	3 518,25
druki medyczne	334,99
materiały biurowe	1 928,30
środki dezynfekcyjne	319,71

materiały jednorazowego użytku	3 158,47
środki czystości	1 058,25
leki	997,08
materiały pozostałe	3 331,14
gazy medyczne (ciekły azot)	2 799,36

Usługi obce:	147 317,33
usługi informatyczne	11 274,60
dozór, ochrona obiektów i mienia	1 038,44
usługi telekomunikacyjne	2 916,37
usługi bankowe	388,14
usługi pocztowe i kurierskie	176,10
usługi Inspektora Ochrony Danych	3 247,20
badania laboratoryjne	20 551,87
pozostałe usługi diagnostyczne	7 044,00
podwykonastwo medyczne	94 422,76
pozostałe usługi medyczne (Sporal A)	327,18
usługi konserwacyjno-remontowe	3 966,75
przeglądy techniczne	858,00
wywóz i utylizacja odpadów	1 105,92
pozostałe usługi obce	

Amortyzacja **2 128,00**

Pozostałe koszty rodzajowe:	4 241,82
koszty OC, NNW podmiotu leczniczego	2 417,50
składki członkowskie na rzecz organizacji Porozumienie Łódzkie	1 231,00
podróże służbowe (wizyty domowe, medycyna szkolna)	512,32
roczny abonament radiowy	81,00
Koszty ogółem	611 132,86

Zobowiązania ogółem **20 322,63**

Rozrachunki z dostawcami:	20 322,63
1. Samodzielny Publiczny Zakład Opieki Zdrowotnej Wieluń	44,00
2. "ECO-ABC" Bełchatów	87,48
3. Laboratorium Analiz Lekarskich Wieluń	561,75
4. P.L.S. "SANMED" Wieluń	450,00
5. P.L.S. "ESKULAP" Wieluń	100,00
6. Centrum Diagnostyki Laboratoryjnej Łódź	2 616,61
7. NZOZ "BOMED" Wieluń	732,00
8. Laboratorium Medyczne Sp. z o.o. Wieluń	54,00
9. K. Wojnarowska	4 958,23
10. A. Czachurska-Sobera	10 718,56

Zobowiązań wymagalnych nie ma.

Ustalenie wyniku finansowego za I półrocze 2022 r.

	Przychody	624 599,93
minus	Koszty	611 132,86
=	Wynik finansowy	(+) 13 467,07

Sporządziła: Danuta Kupis
Ostrówek, 29.07.2022 r.

Z up. Kierownika
SPZPOZ w Ostrówku
mgr Danuta Kupis

KIEROWNIK SPZPOZ
w Ostrówku
lek. med. Zofia Kalemba

INFORMACJA
 z wykonania planu finansowego kosztów
 Samodzielnego Publicznego Zakładu
 Podstawowej Opieki Zdrowotnej w Ostrówku
 za I półrocze 2022 roku

L. p.	Rodzaj kosztów	Plan po zmianach (PLN)	Wykonanie (PLN)	Wykonanie planu (%)
I.	Wynagrodzenia i pochodne	844 990,00	433 990,86	51,36
I.1	Wynagrodzenia	707 000,00	368 354,77	52,10
I.1.a	Umowy o pracę	651 000,00	343 124,77	52,71
I.1.b	Umowy cywilnoprawne	56 000,00	25 230,00	45,05
I.2	Świadczenia na rzecz pracowników	137 990,00	65 636,09	47,57
I.2.a	ZUS Płatnika	133 310,00	63 409,15	47,57
I.2.b	Ekwiwalent za odzież	2 880,00	1 360,00	47,22
I.2.c	Badania profilaktyczne	500,00	0,00	0,00
I.2.d	Szkolenia pracownicze	800,00	400,00	50,00
I.2.e	Pozostałe koszty pracownicze	500,00	225,14	45,03
I.2.f	Pracownicze Plany Kapitałowe	450,00	241,80	53,73
II.	Zużycie materiałów, energii i wyposażenia	47 950,00	23 454,85	48,92
II.1	Materiały	27 250,00	13 927,30	51,11
II.1.a	Leki	2 000,00	997,08	49,85
II.1.b	Materiały jednorazowego użytku	6 000,00	3 158,47	52,64
II.1.c	Odczynniki i testy do badań diagnostycznych	250,00	114,99	46,00
II.1.d	Gazy medyczne (ciekły azot)	6 000,00	2 799,36	46,66
II.1.e	Pozostałe	13 000,00	6 857,40	52,75
II.2	Energia	20 700,00	9 527,55	46,03
II.2.a	Elektryczna	8 000,00	3 518,25	43,98
II.2.b	Ciepła	12 700,00	6 009,30	47,32
III.	Usługi obce	259 570,00	147 317,33	56,75
III.1	Remontowe	7 500,00	3 966,75	52,89
III.2	Medyczne obce	216 070,00	122 345,81	56,62
III.3	Pozostałe	36 000,00	21 004,77	58,35
IV.	Podatki i opłaty	200,00	0,00	0,00
V.	Amortyzacja	4 700,00	2 128,00	45,28
VI.	Pozostałe koszty rodzajowe	8 390,00	4 241,82	50,56
VI.1	Podróże służbowe	1 000,00	512,32	51,23
VII.	Koszty finansowe	500,00	0,00	0,00
Σ	RAZEM	1 166 300,00	611 132,86	52,40

Sporządziła: Danuta Kupis
 Ostrówek, 29.07.2022 r.

Z up. Kierownika
 SPZPOZ w Ostrówku
 Kierownika
 mgr Danuta Kupis

KIEROWNIK SPZPOZ
 w Ostrówku
 lek. med. Zofia Kalcemba

INFORMACJA
z wykonania planu finansowego przychodów
Samodzielnego Publicznego Zakładu
Podstawowej Opieki Zdrowotnej w Ostrówku
za I półrocze 2022 roku

L. p.	Rodzaj przychodów	Plan po zmianach (PLN)	Wykonanie (PLN)	Wykonanie planu (%)
I	Przychody własne według źródeł	1 164 800,00	624 245,73	53,59
I.1.	Podstawowa Opieka Zdrowotna	828 000,00	453 928,61	54,82
I.2.	Stomatologia	228 420,00	114 153,93	49,98
I.3.	Rehabilitacja	94 380,00	49 010,82	51,93
I.4.	Przychody własne ze sprzedaży usług medycznych	14 000,00	7 152,37	51,09
II	Przychody finansowe	1 500,00	354,20	23,61
II.1.	Kapitalizacja odsetek bankowych	1 500,00	354,20	23,61
Σ	Razem	1 166 300,00	624 599,93	53,55

Sporządziła: Danuta Kupis
Ostrówek, dnia 29.07.2022 r.

Z up. Kierownika
SPZPOZ w Ostrówku
Kasowa
mgr Danuta Kupis

KIEROWNIK SPZPOZ
w Ostrówku
lek. med. Zofia Kalamba

Uchwała Nr IV/167/2022
Składu Orzekającego Regionalnej Izby Obrachunkowej w Łodzi
z dnia 16 września 2022 r.

w sprawie opinii dotyczącej informacji o przebiegu wykonania budżetu gminy Ostrówek za pierwsze półrocze 2022 r.

Działając na podstawie art. 13 pkt 4 w związku z art. 19 ust. 2 ustawy z dnia 7 października 1992 r. o regionalnych izbach obrachunkowych (tekst jednolity: Dz. U. z 2022 r, poz. 1668), Skład Orzekający Regionalnej Izby Obrachunkowej w Łodzi w osobach:

1. Zofia Dolewka - przewodnicząca
2. Paweł Dobrzyński - członek
3. Bogusław Wenus - członek

uchwała, co następuje:

opiniuje się **pozytywnie** informację o przebiegu wykonania budżetu gminy Ostrówek za pierwsze półrocze 2022 r., **z uwagą dotyczącą niskiego wykonania dochodów i wydatków majątkowych w stosunku do upływu czasu realizacji budżetu.**

Uzasadnienie

Przedmiotem badania, stanowiącym podstawę do wydania niniejszej opinii, jest przedłożona przez Wójta informacja o przebiegu wykonania budżetu gminy Ostrówek za I półrocze 2022 r. wraz z informacją o kształtowaniu się wieloletniej prognozy finansowej (w tym o przebiegu realizacji przedsięwzięć) oraz informacje o przebiegu wykonania planów finansowych samorządowej instytucji kultury i Samodzielnego Publicznego Zakładu Podstawowej Opieki Zdrowotnej w Ostrówku. Wyrażając opinię dotyczącą oceny przebiegu wykonania budżetu za pierwsze półrocze 2022 r., Skład Orzekający zapoznał się: z budżetem i jego zmianami (stan na dzień 30 czerwca 2022 r.), z wieloletnią prognozą finansową i jej zmianami, ze sprawozdaniami budżetowymi dotyczącymi badanego okresu.

Na podstawie powyższych materiałów ustalono co następuje:

I.1. Badana informacja została przedłożona w terminie określonym obowiązującymi przepisami prawa, i co do zasady odpowiada zakresowi oraz formie ustalonej przez organ stanowiący w uchwale, dotyczącej informacji o przebiegu wykonania budżetu za I półrocze.

2. Analiza porównawcza danych liczbowych zawartych w informacji o przebiegu wykonania budżetu z planowanymi wartościami w budżecie na 2022 r. oraz z wielkościami wykazanymi

Uchwała została wyłożona do nadzoru w dn. 28.09.2022 r.
gato

w przedłożonych sprawozdaniach budżetowych za I półrocze 2022 r., wykazała zgodność kwot planowanych i wykonanych w przedłożonych przez Wójta dokumentach.

3. Realizacja podstawowych wielkości budżetu na dzień 30 czerwca 2022 r. przedstawiała się następująco:

- a) dochody ogółem wykonano w wysokości 14.618.321,55 zł, co stanowi 44,89% planu, w tym dochody bieżące wyniosły 13.472.103,55 zł, tj. 61,01% planu, a dochody majątkowe – 1.146.218,00 zł, tj. 10,93% planu.
- b) wydatki ogółem wykonano w wysokości 13.574.795,10 zł, co stanowi 33,90% planu, w tym wydatki bieżące wyniosły 12.773.554,04 zł, tj. 58,33% planu, a wydatki majątkowe – 801.241,06 zł, tj. 4,42% planu.

Skład Orzekający zwraca uwagę na bardzo niskie wykonanie dochodów i wydatków majątkowych w stosunku do upływu czasu realizacji budżetu na 2022 r. Z wyjaśnień zawartych przez Wójta w informacji o przebiegu wykonania budżetu gminy za I półrocze 2022 r. wynika, iż realizacja wielu zadań inwestycyjnych przewidziana jest w drugim półroczu br. Skład Orzekający podkreśla, że należy zwrócić uwagę na realizację tych zadań, na których wykazano niskie bądź zerowe wykonanie finansowe na dzień 30.06.2022 r. Jednocześnie wskazuje na konieczność dokonywania bieżących analiz stopnia realizacji inwestycji i w przypadku, gdy zaplanowane zadanie (zadania) nie będzie możliwe do wykonania w uchwalonych wielkościach, należy dokonać stosownej korekty strony wydatkowej budżetu.

- c) w badanym okresie osiągnięto nadwyżkę operacyjną w kwocie 698.549,51 zł. Spełnione zostały zatem postanowienia, o których mowa w art. 242 ustawy z dnia 27 sierpnia 2009 r. o finansach publicznych.
- d) wynik budżetu za pierwsze półrocze kształtuje się w wysokości 1.043.526,45 zł, przy planowanym deficycie na koniec roku w kwocie 7.480.000,00 zł.
- e) przychody wynoszą 4.882.518,60 zł, a rozchody zostały wykonane w wysokości 1.434.048,00 zł.

4. W badanym okresie nie stwierdzono przekroczenia planowanych wydatków, jak też wystąpienia zobowiązań wymagalnych.

II. Dane zawarte w informacji o kształtowaniu się wieloletniej prognozy finansowej, w tym o przebiegu realizacji przedsięwzięć w 2022 r., korelują z danymi informacji o przebiegu wykonania budżetu za I półrocze 2022 r. Informacje dotyczące zadłużenia gminy są zgodne z danymi wykazanymi w kwartalnym sprawozdaniu Rb-Z o stanie zobowiązań według tytułów

dłużnych oraz poręczeń i gwarancji jednostki samorządu terytorialnego wg stanu na dzień 30 czerwca 2022 r. Wielkość zobowiązań długoterminowych na koniec badanego okresu wyniosła 3.756.597,00 zł. Wskaźnik spłaty tego zadłużenia w 2022 r. i w dalszych latach wieloletniej prognozy finansowej spełnia wymogi art. 243 *ustawy o finansach publicznych*. Skład Orzekający podkreśla jednak, że wykazane w wieloletniej prognozie finansowej wskaźniki, ustalone zostały przy założeniu pełnej realizacji dochodów (w tym bieżących i majątkowych), jak też utrzymania poziomu wydatków oraz osiągnięcia zakładanych nadwyżek operacyjnych. Mając na względzie powyższe Skład wskazuje, iż Jednostka winna na bieżąco monitorować wszystkie czynniki wpływające na sytuację finansową gminy, jak również analizować zdolność do zaciągania nowych zobowiązań, w aspekcie wykonanych i prognozowanych wielkości, wpływających na ustalenie w kolejnych latach relacji określonej w art. 243 *ustawy o finansach publicznych*. W sytuacji wystąpienia nowych okoliczności, mających wpływ na realizację założeń przyjętych w wieloletniej prognozie finansowej, niezbędne może być dokonywanie stosownych korekt prognozowanych wielkości.

III. Z informacji o realizacji planu finansowego instytucji kultury wynika, że na koniec I półrocza 2022 r. w działalności Gminnego Ośrodka Upowszechniania Kultury i Sportu w Ostrówku nie wystąpiły należności wymagalne, ani też zobowiązania wymagalne. Należności wymagalne, jak i zobowiązania wymagalne nie wystąpiły również w badanym okresie w Samodzielnym Publicznym Zakładzie Podstawowej Opieki Zdrowotnej w Ostrówku.

Planowana i wykonana kwota dotacji z budżetu gminy Ostrówek, wykazana w informacji o realizacji planu finansowego instytucji kultury jest zgodna z wielkością ujętą w informacji o przebiegu wykonania budżetu gminy oraz w sprawozdaniu Rb-28S z wykonania planu wydatków budżetowych jednostki samorządu terytorialnego za okres od początku roku do dnia 30 czerwca 2022 r.

Uwzględniając powyższe, w oparciu o przedłożoną informację i sprawozdania budżetowe, Skład Orzekający postanowił jak w sentencji uchwały.

Niniejsza opinia oparta jest wyłącznie na wynikach analizy przedłożonych przez Wójta dokumentów i dotyczy jedynie formalno-prawnych aspektów wykonania budżetu. Nie może być zatem uważana za równoznaczną i wszechstronną ocenę prawidłowości przebiegu wykonania budżetu za I półrocze 2022 r.

Od opinii wyrażonej w uchwale, na podstawie art. 20 ust. 1 *ustawy z dnia 7 października 1992 r. o regionalnych izbach obrachunkowych*, służy odwołanie do pełnego składu Kolegium Regionalnej Izby Obrachunkowej w Łodzi, w terminie 14 dni od dnia doręczenia uchwały.

Projekt

z dnia 31 października 2022 r.
Zatwierdzony przez

**UCHWAŁA NR /22
RADY GMINY OSTRÓWEK**

z dnia 8 listopada 2022 r.

w sprawie zmian w budżecie Gminy Ostrówek na 2022 rok

Na podstawie art. 18 ust. 2 pkt 4 ustawy z dnia 8 marca 1990 roku o samorządzie gminnym (tekst jednolity Dz. U. z 2022 roku, poz. 559, 583, 1005, 1079, 1561) oraz art. 211, 212, 214, 235, 236 i 237 ustawy z dnia 27 sierpnia 2009 roku o finansach publicznych (tekst jednolity Dz. U. z 2022 r. poz. 1634, 1725, 1747, 1768) **uchwala się, co następuje:**

§ 1. Dokonuje się zmiany w dochodach budżetu gminy zgodnie z tabelą nr 1 do niniejszej uchwały.

§ 2. Dokonuje się zmiany w wydatkach budżetu gminy zgodnie z tabelą nr 2 do niniejszej uchwały.

§ 3. Dokonuje się zmiany w przychodach i rozchodach budżetu gminy zgodnie z tabelą nr 3 do niniejszej uchwały.

§ 4. Ustala się deficyt budżetu gminy w kwocie **5 977 055,00 zł**, którego źródłem pokrycia będą przychody z tytułu:

1) zaciągniętych kredytów w kwocie **478 900,40 zł**,

2) wolnych środków w kwocie **628 889,97 zł**,

3) przychodów jednostek samorządu terytorialnego z niewykorzystanych środków pieniężnych na rachunku bieżącym budżetu, wynikających z rozliczenia dochodów i wydatków nimi finansowanych związanych ze szczególnymi zasadami wykonywania budżetu określonymi w odrębnych ustawach w kwocie **3 641 863,92 zł**,

4) nadwyżki z lat ubiegłych pomniejszonej o niewykorzystane środki pieniężne, o których mowa w art. 217 ust. 2 pkt 8 ustawy o finansach publicznych w kwocie **611 764,71 zł**,

5) pożyczki w wysokości **615 636,00 zł**, w tym na wyprzedzające finansowanie zadań realizowanych z udziałem środków pochodzących z budżetu Unii Europejskiej w kwocie **615 636,00 zł**.

§ 5. Dokonuje się zmiany w wydatkach majątkowych w podziale na zadania inwestycyjne zgodnie z tabelą nr 4 do niniejszej uchwały.

§ 6. Przychody i wydatki budżetu obejmują przychody i wydatki związane z realizacją zadań w ramach wsparcia ze środków Rządowego Funduszu Inwestycji Lokalnych zgodnie z tabelą nr 5 do niniejszej uchwały.

§ 7. Wykonanie uchwały powierza się Wójtowi Gminy Ostrówek.

§ 8. Uchwała wchodzi w życie z dniem podjęcia i podlega publikacji w Dzienniku Urzędowym Województwa Łódzkiego.

Przewodniczący Rady
Gminy Ostrówek

Andrzej Wojewoda

Dochody budżetu gminy tabela nr 1 do Uchwały Nr /22 Rady Gminy Ostrówek z dnia 08.11.2022r.

w złotych

Rodzaj zadania:

Własne

Dział	Rozdział	§	Nazwa	Plan przed zmianą	Zmniejszenie	Zwiększenie	Plan po zmianach (5+6+7)
1	2	3	4	5	6	7	8
bieżące							
bieżące razem:				20 547 699,05	0,00	0,00	20 547 699,05
			w tym z tytułu dotacji i środków na finansowanie wydatków na realizację zadań finansowanych z udziałem środków, o których mowa w art. 5 ust. 1 pkt 2 i 3	109 190,00	0,00	0,00	109 190,00
majątkowe							
758			Różne rozliczenia	7 936 758,59	-1 800 000,00	0,00	6 136 758,59
			w tym z tytułu dotacji i środków na finansowanie wydatków na realizację zadań finansowanych z udziałem środków, o których mowa w art. 5 ust. 1 pkt 2 i 3	0,00	0,00	0,00	0,00
	75816		Wpływy do rozliczenia	7 936 758,59	-1 800 000,00	0,00	6 136 758,59
			w tym z tytułu dotacji i środków na finansowanie wydatków na realizację zadań finansowanych z udziałem środków, o których mowa w art. 5 ust. 1 pkt 2 i 3	0,00	0,00	0,00	0,00
		6100	Dofinansowanie ze środków Rządowego Funduszu Inwestycji Lokalnych	2 529 246,22	-1 800 000,00	0,00	729 246,22
852			Pomoc społeczna	0,00	0,00	100 000,00	100 000,00
			w tym z tytułu dotacji i środków na finansowanie wydatków na realizację zadań finansowanych z udziałem środków, o których mowa w art. 5 ust. 1 pkt 2 i 3	0,00	0,00	0,00	0,00
	85203		Ośrodki wsparcia	0,00	0,00	100 000,00	100 000,00
			w tym z tytułu dotacji i środków na finansowanie wydatków na realizację zadań finansowanych z udziałem środków, o których mowa w art. 5 ust. 1 pkt 2 i 3	0,00	0,00	0,00	0,00
		6350	Środki otrzymane z państwowych funduszy celowych na finansowanie lub dofinansowanie kosztów realizacji inwestycji i zakupów inwestycyjnych jednostek sektora finansów publicznych	0,00	0,00	100 000,00	100 000,00
majątkowe razem:				10 489 961,59	-1 800 000,00	100 000,00	8 789 961,59
			w tym z tytułu dotacji i środków na finansowanie wydatków na realizację zadań finansowanych z udziałem środków, o których mowa w art. 5 ust. 1 pkt 2 i 3	1 109 048,00	0,00	0,00	1 109 048,00

Wydatki budżetu gminy talara nr 2 do Uchwały Nr /22 Rady Gminy o strówiek z dnia 08.11.2022r

Rodzaj zadania: Własne

Dział	Rozdział	§ / grupa	Nazwa	Plan	Z tego:										Wkładki do spółek prawa handlowego						
					Wydatki bieżące	Wydatki jednostek budżetowych	wynagrodzenia i składki od nich naliczane	z tego: wydatki związane z realizacją ich statutowych zadań:	dotacje na zadania bieżące	świadczenia na rzecz osób fizycznych:	wydatki na programy finansowane z udziałem środków, o których mowa w art. 5 ust. 1 pkt 2 i 3	wydatki z tytułu poręczeń i gwarancji	obsługa długu	Wydatki majątkowe		inwestycje i zakupy inwestycyjne	w tym: na programy finansowane z udziałem środków, o których mowa w art. 5 ust. 1 pkt 2 i 3	zakup i objęcie akcji i udziałów	Wnieście wkładów do spółek prawa handlowego		
1	2	3	4	5	6	7	8	9	10	11	12	13	14	15	16	17	18	19			
852			Pomoc społeczna	przed zmianą	1 775 432,50	889 720,50	588 709,97	281 010,53	0,00	699 712,00	0,00	0,00	0,00	0,00	215 000,00	215 000,00	0,00	0,00	0,00		
				zmniejszenie	0,00	0,00	0,00	0,00	0,00	0,00	0,00	0,00	0,00	0,00	0,00	0,00	0,00	0,00	0,00	0,00	
				zwiększenie	100 000,00	0,00	0,00	0,00	0,00	0,00	0,00	0,00	0,00	0,00	0,00	0,00	100 000,00	100 000,00	0,00	0,00	0,00
85203			Ośrodki wsparcia	przed zmianą	1 875 432,50	889 720,50	588 709,97	281 010,53	0,00	880 712,00	0,00	0,00	0,00	0,00	315 000,00	315 000,00	0,00	0,00	0,00		
				zmniejszenie	325 080,00	125 080,00	85 000,00	30 080,00	0,00	0,00	0,00	0,00	0,00	0,00	0,00	0,00	200 000,00	200 000,00	0,00	0,00	0,00
				zwiększenie	100 000,00	0,00	0,00	0,00	0,00	0,00	0,00	0,00	0,00	0,00	0,00	0,00	100 000,00	100 000,00	0,00	0,00	0,00
900			Gospodarka komunalna i ochrona środowiska	przed zmianą	425 080,00	125 080,00	95 000,00	30 080,00	0,00	0,00	0,00	0,00	0,00	0,00	0,00	300 000,00	300 000,00	0,00	0,00	0,00	
				zmniejszenie	7 547 884,06	1 628 850,00	89 398,00	1 539 252,00	0,00	200,00	0,00	0,00	0,00	0,00	0,00	0,00	5 919 034,06	5 919 034,06	1 245 034,06	0,00	0,00
				zwiększenie	-1 802 945,00	0,00	0,00	0,00	0,00	0,00	0,00	0,00	0,00	0,00	0,00	0,00	-1 802 945,00	-1 802 945,00	-2 945,00	0,00	0,00
90001			Gospodarka ściekowa i ochrona wód	po zmianach	5 744 939,06	1 628 850,00	89 398,00	1 539 252,00	0,00	200,00	0,00	0,00	0,00	0,00	0,00	300 000,00	300 000,00	0,00	0,00	0,00	
				przed zmianą	6 184 784,06	265 750,00	0,00	265 750,00	0,00	0,00	0,00	0,00	0,00	0,00	0,00	0,00	4 116 089,06	4 116 089,06	1 242 089,06	0,00	0,00
				zmniejszenie	-1 802 945,00	0,00	0,00	0,00	0,00	0,00	0,00	0,00	0,00	0,00	0,00	0,00	-1 802 945,00	-1 802 945,00	-2 945,00	0,00	0,00
Wydatki razem:				przed zmianą	37 017 660,54	16 667 527,75	11 584 645,25	5 082 882,50	0,00	1 366 418,25	109 190,00	0,00	0,00	225 000,00	18 131 274,64	18 131 274,64	1 270 034,96	0,00	0,00		
				zmniejszenie	-1 802 945,00	0,00	0,00	0,00	0,00	0,00	0,00	0,00	0,00	0,00	0,00	-1 802 945,00	-1 802 945,00	-2 945,00	0,00	0,00	
				po zmianach	35 314 715,64	16 667 527,75	11 584 645,25	5 082 882,50	518 250,00	1 366 418,25	109 190,00	0,00	1 366 418,25	109 190,00	0,00	225 000,00	16 428 329,64	16 428 329,64	1 267 089,96	0,00	0,00

Rodzaj zadania: Zlecone

Dział	Rozdział	§ / grupa	Nazwa	Plan	Z tego:										Wnieście wkładów do spółek prawa handlowego					
					Wydatki bieżące	Wydatki jednostek budżetowych	wynagrodzenia i składki od nich naliczane	z tego: wydatki związane z realizacją ich statutowych zadań:	dotacje na zadania bieżące	świadczenia na rzecz osób fizycznych:	wydatki na programy finansowane z udziałem środków, o których mowa w art. 5 ust. 1 pkt 2 i 3	wydatki z tytułu poręczeń i gwarancji	obsługa długu	Wydatki majątkowe		inwestycje i zakupy inwestycyjne	w tym: na programy finansowane z udziałem środków, o których mowa w art. 5 ust. 1 pkt 2 i 3	zakup i objęcie akcji i udziałów	Wnieście wkładów do spółek prawa handlowego	
1	2	3	4	5	6	7	8	9	10	11	12	13	14	15	16	17	18	19		
9 060 520,38			Pomoc społeczna	przed zmianą	9 060 520,38	1 627 687,31	813 831,81	813 855,50	0,00	7 432 833,07	0,00	0,00	0,00	0,00	0,00	0,00	0,00	0,00	0,00	
				zmniejszenie	0,00	0,00	0,00	0,00	0,00	0,00	0,00	0,00	0,00	0,00	0,00	0,00	0,00	0,00	0,00	0,00
				zwiększenie	0,00	0,00	0,00	0,00	0,00	0,00	0,00	0,00	0,00	0,00	0,00	0,00	0,00	0,00	0,00	0,00
Wydatki razem:				przed zmianą	9 060 520,38	1 627 687,31	813 831,81	813 855,50	0,00	7 432 833,07	0,00	0,00	0,00	0,00	0,00	0,00	0,00	0,00	0,00	
				zmniejszenie	0,00	0,00	0,00	0,00	0,00	0,00	0,00	0,00	0,00	0,00	0,00	0,00	0,00	0,00	0,00	0,00
				po zmianach	9 060 520,38	1 627 687,31	813 831,81	813 855,50	0,00	7 432 833,07	0,00	0,00	0,00	0,00	0,00	0,00	0,00	0,00	0,00	0,00

Przychody i rozchody budżetu w 2022r.

Tabela nr 3 do Uchwały Nr /22 Rady Gminy Ostrówek z 08.11.2022r.

w złotych

Lp.	Treść	Klasyfikacja §	Kwota
1	2	3	4
Przychody ogółem:			7 461 103,00
1	Przychody z zaciągniętych pożyczek na finansowanie zadań realizowanych z udziałem środków pochodzących z budżetu Unii Europejskiej	903	615 636,00
2	Przychody jednostek samorządu terytorialnego z niewykorzystanych środków pieniężnych na rachunku bieżącym budżetu, wynikających z rozliczenia dochodów i wydatków nimi finansowanych związanych ze szczególnymi zasadami wykonywania budżetu określonymi w odrębnych ustawach	905	3 641 863,92
3	Wolne środki, o których mowa w art. 217 ust.2 pkt 6 ustawy	950	628 889,97
4	Przychody z zaciągniętych pożyczek i kredytów na rynku krajowym	952	1 962 948,40
5	Nadwyżki z lat ubiegłych	957	611 764,71
Rozchody ogółem:			1 484 048,00
1	Splaty pożyczek otrzymanych na finansowanie zadań realizowanych z udziałem środków pochodzących z budżetu Unii Europejskiej	963	1 084 048,00
2	Splaty otrzymanych krajowych pożyczek i kredytów	992	400 000,00



Wydatki majątkowe w podziale na zadania inwestycyjne na 2022 rok

Tabela nr 4 do Uchwały Nr /22 Rady Gminy Ostrówek z dnia 08.11.2022r

Dział	Rozdział	Paragraf	Treść	Wartość
400			Wytwarzanie i zaopatrywanie w energię elektryczną, gaz i wodę	2 828 500,00
	40001		Dostarczanie ciepła	35 000,00
		6050	Wydatki inwestycyjne jednostek budżetowych	35 000,00
			Modernizacja wymiennika ciepła w kotłowni	35 000,00
	40002		Dostarczanie wody	2 793 500,00
		6050	Wydatki inwestycyjne jednostek budżetowych	2 793 500,00
			Przebudowa stacji uzdatniania wody w Ostrówku w ramach Programu „Polski Ład”	2 793 500,00
600			Transport i łączność	8 331 512,37
	60014		Drogi publiczne powiatowe	1 706 000,00
		6050	Wydatki inwestycyjne jednostek budżetowych	1 706 000,00
			Remont (odnowa) drogi powiatowej Nr 4537E od DK 45-Okalew	1 706 000,00
	60016		Drogi publiczne gminne	6 187 512,37
		6050	Wydatki inwestycyjne jednostek budżetowych	611 000,00
			Budowa drogi gminnej Nr DG 117409E w miejscowości Piskornik od km 0+000 do km 0+768 o dł.768 m.	0,00
			Poprawa układu komunikacyjnego poprzez przebudowę i remont dróg lokalnych na terenie Gminy Ostrówek w ramach Programu „Polski Ład”	350 000,00
			Przebudowa drogi gminnej Nr 114 055E odcinek od drogi powiatowej nr 4537E do granicy Gminy Lututów w ramach Programu „Polski Ład”	234 000,00
			Przebudowa drogi gminnej Nr 117403E Jackowskie-Kuźnica	15 000,00
			Przebudowa drogi gminnej Nr 117406E w miejscowości Niemierzyn-kierunek Gromadzice	12 000,00
			Remont drogi gminnej Nr DG 118306E-w m. Milejów (dz.nr 28/1)	0,00
	6060		Wydatki na zakupy inwestycyjne jednostek budżetowych	169 000,00
			Zakup koparki	130 000,00
			Zakup rozsiewacza ciągnikowego	39 000,00
	6370		Wydatki poniesione ze środków z Rządowego Funduszu Polski Ład: Program Inwestycji Strategicznych na realizację zadań inwestycyjnych	5 407 512,37
			Poprawa układu komunikacyjnego poprzez przebudowę i remont dróg lokalnych na terenie Gminy Ostrówek w ramach Programu „Polski Ład”	2 953 753,30
			Przebudowa drogi gminnej Nr 114 055E odcinek od drogi powiatowej nr 4537E do granicy Gminy Lututów w ramach Programu „Polski Ład”	2 453 759,07
	60017		Drogi wewnętrzne	438 000,00
		6050	Wydatki inwestycyjne jednostek budżetowych	438 000,00
			Przebudowa drogi wewnętrznej dojazdowej do gruntów rolnych w m. Milejów (kol.Ugoda Niemierzyńska) od km 0+000 do km 0+756 o dł.756 m.	13 000,00
			Przebudowa drogi wewnętrznej dojazdowej do gruntów rolnych w miejscowości Gwizdałki od km 0+000 do km 0+316 wraz z włączeniem do drogi krajowej nr 45	330 000,00
			Przebudowa drogi wewnętrznej dojazdowej do gruntów rolnych w miejscowości Nietuszyna (dz. nr 394, 418, 317 obręb Nietuszyna)	35 000,00
			Przebudowa drogi wewnętrznej dojazdowej do gruntów rolnych w miejscowości Nietuszyna(dz. nr 508, 560, 446 obręb Nietuszyna)	35 000,00
			Przebudowa drogi wewnętrznej dojazdowej do gruntów rolnych w miejscowości Skrzynno-k/DPS	10 000,00
			Przebudowa drogi wewnętrznej dojazdowej do gruntów rolnych w miejscowości Skrzynno-kol. Maśne Górki	15 000,00
700			Gospodarka mieszkaniowa	143 000,00
	70005		Gospodarka gruntami i nieruchomościami	143 000,00
		6050	Wydatki inwestycyjne jednostek budżetowych	66 351,58
			Montaż oświetlenia i monitoringu wizyjnego w kompleksie arboretum	25 000,00

		Odnowienie elewacji budynku Samodzielnego Publicznego Zakładu Opieki Zdrowotnej w Ostrówku i Gminnego Ośrodka Upowszechniania Kultury i Sportu w Ostrówku	30 000,00
		Odnowienie mostku nad stawem na terenie kompleksu kulturalno-rekreacyjnego w m. Ostrówek	11 351,58
	6060	Wydatki na zakupy inwestycyjne jednostek budżetowych	50 000,00
		Nabycie nieruchomości do gminnego zasobu	50 000,00
	6100	Wydatki na zadania inwestycyjne realizowane ze środków otrzymanych z Rządowego Funduszu Inwestycji Lokalnych.	26 648,42
		Odnowienie mostku nad stawem na terenie kompleksu kulturalno-rekreacyjnego w m. Ostrówek	26 648,42
750		Administracja publiczna	25 000,00
	75023	Urzędy gmin (miast i miast na prawach powiatu)	25 000,00
	6067	Wydatki na zakupy inwestycyjne jednostek budżetowych	25 000,00
		Zakup serwera z oprogramowaniem w ramach projektu pn. Cyfrowa Gmina	25 000,00
754		Bezpieczeństwo publiczne i ochrona przeciwpożarowa	481 000,00
	75404	Komendy wojewódzkie Policji	6 000,00
	6170	Wpłaty jednostek na państwowy fundusz celowy na finansowanie lub dofinansowanie zadań inwestycyjnych	6 000,00
		Wsparcie finansowe dla Komendy Powiatowej Policji w Wieluniu na dofinansowanie zakupu samochodu służbowego	6 000,00
	75410	Komendy wojewódzkie Państwowej Straży Pożarnej	20 000,00
	6170	Wpłaty jednostek na państwowy fundusz celowy na finansowanie lub dofinansowanie zadań inwestycyjnych	20 000,00
		Wsparcie finansowe dla Komendy Powiatowej Państwowej Straży Pożarnej w Wieluniu na dofinansowanie zakupu samochodu dla KP PSP w Wieluniu w ramach zadania "Zakup samochodów ratowniczo-gaśniczych, samochodów specjalnych, pojazdów i wyposażenia"	20 000,00
	75412	Ochotnicze straż pożarne	455 000,00
	6230	Dotacja celowa z budżetu na finansowanie lub dofinansowanie kosztów realizacji inwestycji i zakupów inwestycyjnych jednostek nie zaliczanych do sektora finansów publicznych	455 000,00
		Dotacja celowa na zakup średniego samochodu ratowniczo-gaśniczego dla OSP w Janowie	310 000,00
		Dotacja celowa na docieplenie i wykonanie elewacji garażu OSP Niemierzyn	20 000,00
		Dotacja celowa na wymianę pokrycia dachowego i więźby dachowej OSP Nietuszyna	125 000,00
758		Różne rozliczenia	79 028,21
	75809	Rozliczenia między jednostkami samorządu terytorialnego	79 028,21
	6300	Dotacja celowa na pomoc finansową udzielaną między jednostkami samorządu terytorialnego na dofinansowanie własnych zadań inwestycyjnych i zakupów inwestycyjnych	79 028
		Dotacja celowa na pomoc finansową Powiatowi Wieluńskiemu na opracowanie dokumentacji technicznej zadania pn.Przebudowa drogi powiatowej Nr 4537E Nietuszyna-Wieluń na odcinku od miejscowości Skrzywno (od skrzyżowania z drogą gminną nr 117405E) do skrzyżowania z drogą krajową nr 45 w m.Ostrówek	70 000,00
		Dotacja celowa na pomoc finansową Powiatowi Wieluńskiemu na realizację zadania pn. "Przebudowa drogi powiatowej Nr 4537E odc.Skrzywno-Gromadzice i w miejscowości Gromadzice wraz z odwodnieniem" na terenie Gminy Ostrówek (od końca istniejącej nawierzchni asfaltowej w m.Skrzywno do początku m. Gromadzice)	7 658,21
		Dotacja celowa na pomoc finansową Powiatowi Wieluńskiemu na zakup broni Palmera	1 370,00
801		Oświata i wychowanie	79 200,00
	80101	Szkoły podstawowe	63 200,00
	6050	Wydatki inwestycyjne jednostek budżetowych	63 200,00
		Budowa boiska wielofunkcyjnego przy Szkole Podstawowej w Okalewie - projekt	14 000,00
		Odnowienie budynku gospodarczego przy Szkole Podstawowej w Janowie	33 200,00
		Termomodernizacja i wykonanie elewacji budynku Szkoły Podstawowej w Janowie - projekt	16 000,00
	80104	Przedszkola	16 000,00

		6050	Wydatki inwestycyjne jednostek budżetowych	16 000,00
			Termomodernizacja i wykonanie elewacji na części użytkowej budynku filii Przedszkola w Wielgim - projekt	16 000,00
852			Pomoc społeczna	315 000,00
	85203		Ośrodki wsparcia	300 000,00
		6060	Wydatki na zakupy inwestycyjne jednostek budżetowych	300 000,00
			Zakup samochodu osobowego o liczbie miejsc 9 łącznie z kierowcą z wykorzystaniem do przewozu osób niepełnosprawnych w tym na wózkach inwalidzkich dla Środowiskowego Domu Samopomocy w Ostrówku	300 000,00
	85295		Pozostała działalność	15 000,00
		6060	Wydatki na zakupy inwestycyjne jednostek budżetowych	15 000,00
			Zakup Barakowozu - kontenera dla GOPS-u w Ostrówku	15 000,00
900			Gospodarka komunalna i ochrona środowiska	4 116 089,06
	90001		Gospodarka ściekowa i ochrona wód	4 116 089,06
		6050	Wydatki inwestycyjne jednostek budżetowych	2 144 753,78
			Budowa kanalizacji sanitarnej z przyłączami w miejscowości Skrzywno, Rudlice Etap I	150 000,00
			Budowa kanalizacji sanitarnej z przyłączami i przepompowniami ścieków w miejscowości Nietuszyna, Bolków-Etap IV- Budowa kanalizacji sanitarnej z przyłączami i przepompownią ścieków w miejscowości Nietuszyna	1 380 753,78
			Budowa kanalizacji sanitarnej z przyłączami w miejscowości Skrzywno, Rudlice Etap II	268 500,00
			Budowa kanalizacji sanitarnej z przyłączami w miejscowości Skrzywno, Rudlice Etap II	0,00
			Budowa kanalizacji sanitarnej z przyłączami w m.Ostrówek, Ostrówek-kol.Dobroszyny -opracowanie dokumentacji technicznej	127 500,00
			Budowa kanalizacji sanitarnej z przyłączami w miejscowości Okalew, gm. Ostrówek -opracowanie dokumentacji technicznej	58 000,00
			Rozbudowa oczyszczalni ścieków w miejscowości Rudlice	160 000,00
		6057	Wydatki inwestycyjne jednostek budżetowych	615 636,00
			Budowa kanalizacji sanitarnej z przyłączami i przepompowniami ścieków w miejscowości Nietuszyna, Bolków-(Etap III- Budowa kanalizacji sanitarnej z przyłączami i przepompownią ścieków w miejscowości Nietuszyna)	615 636,00
		6059	Wydatki inwestycyjne jednostek budżetowych	626 453,06
			Budowa kanalizacji sanitarnej z przyłączami i przepompowniami ścieków w miejscowości Nietuszyna, Bolków-(Etap III- Budowa kanalizacji sanitarnej z przyłączami i przepompownią ścieków w miejscowości Nietuszyna)	626 453,06
		6100	Wydatki na zadania inwestycyjne realizowane ze środków otrzymanych z Rządowego Funduszu Inwestycji Lokalnych.	729 246,22
			Budowa kanalizacji sanitarnej z przyłączami w miejscowości Skrzywno, Rudlice Etap I	0,00
			Budowa kanalizacji sanitarnej z przyłączami i przepompowniami ścieków w miejscowości Nietuszyna, Bolków-Etap IV- Budowa kanalizacji sanitarnej z przyłączami i przepompownią ścieków w miejscowości Nietuszyna	729 246,22
926			Kultura fizyczna	30 000,00
	92601		Obiekty sportowe	30 000,00
		6050	Wydatki inwestycyjne jednostek budżetowych	30 000,00
			Budowa budynku zaplecza socjalno-administracyjnego boiska sportowego w Ostrówku wraz z infrastrukturą techniczną oraz budowa boiska wielofunkcyjnego na działce nr 446	30 000,00
Razem				16 428 329,64

Zadania w ramach wsparcia ze środków Rządowego Funduszu Inwestycji Lokalnych
Tabela nr 5 do Uchwały Nr /22 Rady Gminy Ostrówek z 08.11.2022r.

Dział	Rozdział	§	Wyszczególnienie	Plan na 2022 r.
I			Dochody ogółem	729 246,22
1.			Dochody majątkowe	729 246,22
758			Różne rozliczenia	729 246,22
	75816		Wpływy do rozliczenia	729 246,22
		6100	<i>Dofinansowanie ze środków Rządowego Funduszu Inwestycji Lokalnych</i>	729 246,22
II.			Przychody ogółem	26 648,42
		905	Przychody jednostek samorządu terytorialnego z niewykorzystanych środków pieniężnych na rachunku bieżącym budżetu, wynikających z rozliczenia dochodów i wydatków nimi finansowanych związanych ze szczególnymi zasadami wykonywania budżetu określonymi w odrębnych ustawach	26 648,42
II.			Wydatki ogółem	755 894,64
1.			Wydatki majątkowe z tego:	755 894,64
			inwestycje i zakupy inwestycyjne z tego:	755 894,64
700			Gospodarka nieruchomościami	26 648,42
	70005		Gospodarka gruntami i nieruchomościami	26 648,42
		6100	Wydatki na zadania inwestycyjne realizowane ze środków otrzymanych z Rządowego Funduszu Inwestycji Lokalnych	26 648,42
			<i>Odnowienie mostku nad stawem na terenie kompleksu kulturalno-rekreacyjnego w m. Ostrówek</i>	26 648,42
900			Gospodarka komunalna i ochrona środowiska	729 246,22
	90001		Gospodarka ściekowa i ochrona wód	729 246,22
		6100	Wydatki na zadania inwestycyjne realizowane ze środków otrzymanych z Rządowego Funduszu Inwestycji Lokalnych	729 246,22
			<i>Budowa kanalizacji sanitarnej z przyłączami i przepompowniami ścieków w miejscowości Nietuszyna, Bołków-Etap IV- Budowa kanalizacji sanitarnej z przyłączami i przepompownią ścieków w miejscowości Nietuszyna</i>	729 246,22

Uchwała Nr /22
Rady Gminy Ostrówek
z dnia 08 listopada 2022 roku

**w sprawie zmian w Wieloletniej Prognozie Finansowej Gminy Ostrówek
na lata 2022 – 2030**

Na podstawie art. 226, art. 227, art. 228, art. 230 ust. 6 i art. 243 ustawy z dnia 27 sierpnia 2009 r. o finansach publicznych (tekst jednolity Dz. U. z 2022r. poz. 1634, 1725, 1747, 1768) oraz art. 18 ust.2 pkt 15 ustawy z dnia 8 marca 1990 r. o samorządzie gminnym (tekst jednolity Dz. U. z 2022 roku poz. 559, 583, 1005, 1079, 1561) **uchwała się, co następuje:**

§ 1. Dotychczasowy załącznik nr 1 Wieloletnia Prognoza Finansowa Gminy Ostrówek na lata 2022-2030 wraz z dołączonymi objaśnieniami przyjętych wartości otrzymuje brzmienie zgodnie z załącznikiem nr 1 do niniejszej uchwały.

§ 2. Dotychczasowy załącznik nr 2 wykaz przedsięwzięć do Wieloletniej Prognozy Finansowej Gminy Ostrówek otrzymuje brzmienie zgodnie z załącznikiem nr 2 do niniejszej uchwały.

§ 3. Wykonanie uchwały powierza się Wójtowi Gminy Ostrówek.

§ 4. Uchwała wchodzi w życie z dniem podjęcia i podlega ogłoszeniu.

